

**EXTRAIT**  
**DU REGISTRE DES DÉLIBÉRATIONS**  
**DU CONSEIL MUNICIPAL**  
**DE BOUGNON**

**Nombre de Conseillers**

en exercice : 11  
présents : 11  
votants : 10

Le six mars deux mil vingt-six à 20 heures 00, le conseil municipal régulièrement convoqué, s'est réuni, au nombre prescrit par la loi, dans le lieu habituel de ses séances, sous la présidence de M Didier HUGEDET, Maire.

**Date de convocation du Conseil Municipal : 12 février 2026**

**Date de publication : 12 mars 2026**

Présents : Mmes Françoise ETIENNE, Marilyne DUSSY, Sophie MIGNOT, Valérie VALOT, GROSJEAN Françoise, Marie-Line DEMANGE, Mrs Michael ARNOULD, Antoine BONNE, Didier HUGEDET, Philippe RENAUDIN, Karl VON FELTEN

Absent :

Il a été procédé, conformément à l'article L.2121-15 du Code Général des Collectivités Territoriales, à l'élection d'un secrétaire pris dans le Conseil.

Madame VALOT Valérie, ayant obtenu la majorité des suffrages, a été désigné pour remplir ces fonctions qu'elle a acceptées.

**Objet : Compte Financier Unique 2025 - Budget Communal**

Considérant que Monsieur BONNE Antoine a été désigné pour présider la séance lors du vote du compte financier unique,

Considérant que M HUGEDET Didier, Maire, a quitté la salle au moment du vote du compte financier unique,

CONSTATE que la procédure de confection du compte financier unique est commune à l'ordonnateur et au comptable public et est entièrement dématérialisée. Ainsi des contrôles automatisés de cohérence se font et mettent en évidence les identités de valeur entre les données de l'ordonnateur et celles du comptable,

ARRÊTE les résultats définitifs tels que résumés (voir pièce jointe),

Après en avoir délibéré, le Conseil Municipal, hors de la présence de Monsieur le Maire, à l'unanimité, adopte le Compte Financier Unique 2025 du Budget Communal.

Le Maire est chargé de signer tous documents y relatifs.

Fait et délibéré en Mairie, les jours mois et an que dessus.

Au registre sont les signatures.

Pour copie conforme ;

*Le Maire,*



*[Signature]*

**I – INFORMATIONS GENERALES ET SYNTHÉTIQUES**

**PRESENTATION GENERALE DU COMPTE FINANCIER – VUE D'ENSEMBLE**

**I**

**B1**

**Détermination du résultat cumulé à la fin de l'exercice N**

		Investissement	Fonctionnement	Total cumulé
Recettes	A	358 358,00	300 148,96	658 506,96
Recettes réalisées (1)	B	97 918,30	293 868,54	391 786,84
Restes à réaliser	C	360,00	0,00	360,00
Dépenses	D	283 062,58	507 905,00	790 967,58
Dépenses réalisées (1)	E	67 691,76	241 283,37	308 975,13
Restes à réaliser	F	320,00	0,00	320,00
Différences entre les titres et les mandats	G = B - E	30 226,54	52 585,17	82 811,71
Résultats antérieurs reportés	H	-71 635,42	207 758,04	136 122,62
Solde (investissement) ou résultat de clôture (fonctionnement)	G + H	-41 408,88	260 343,21	218 934,33
Différence entre les restes à réaliser	I = C - F	40,00	0,00	40,00
Résultat cumulé	G + H + I	-41 368,88	260 343,21	218 974,33

(1) Les recettes réalisées et les dépenses réalisées concernent les opérations réelles et les opérations d'ordre

## I – INFORMATIONS GÉNÉRALES ET SYNTHÉTIQUES

## Résultats d'exécution du budget principal et des budgets des services non personnalisés

	Résultat à la clôture de l'exercice précédent : exercice N-1	Part affectée à l'investissement : exercice N	Résultat de l'exercice N	Transfert ou intégration de résultat par opération d'ordre non budgétaire	Résultat de clôture de l'exercice N
<b>I - Budget principal</b>					
Investissement	-71 635,42		30 226,54		-41 408,88
Fonctionnement	275 873,46	68 115,42	52 585,17		260 343,21
<b>TOTAL I</b>	<b>204 238,04</b>	<b>68 115,42</b>	<b>82 811,71</b>		<b>218 934,33</b>
<b>II - Budgets des services à caractère administratif</b>					
37702-LOT PELLEROTTE 2 BOUGNON					
Investissement	-18 224,80				-18 224,80
Fonctionnement	-5 502,00		-9 840,26		-15 342,26
Sous-Total	-23 726,80		-9 840,26		-33 567,06
<b>TOTAL II</b>	<b>-23 726,80</b>		<b>-9 840,26</b>		<b>-33 567,06</b>
<b>III - Budgets des services à caractère industriel et commercial</b>					
37701-EAU BOUGNON					
Investissement	399 541,92		-11 555,19		387 986,73
Fonctionnement	41 276,56		33 757,88		75 034,44
Sous-Total	440 818,48		22 202,69		463 021,17
<b>TOTAL III</b>	<b>440 818,48</b>		<b>22 202,69</b>		<b>463 021,17</b>
<b>TOTAL I + II + III</b>	<b>621 329,72</b>	<b>68 115,42</b>	<b>95 174,14</b>		<b>648 388,44</b>

<b>V - ARRETE ET SIGNATURES</b>	
	<b>V</b>
<b>ARRETE ET SIGNATURES</b>	
	<b>A</b>

Date d'édition : 24/03/2026

**Comptable(s)**

M Frederic DENECHERE  
 M LIONEL BERVILLER  
 Mme Murielle NUNES

**Ayant exercé au cours de la gestion**

du 01/07/2025	au 24/03/2026
du 23/04/2025	au 30/06/2025
du 01/01/2025	au 22/04/2025

Vu et certifié par le comptable supérieur ou son délégué qui déclare que le présent compte est exact en ses résultats.

**Observations :**

**BAULLARD Pascal (1013508458-0), Contrôleur principal des Finances Publiques**

Le comptable soussigné affirme véritable, sous les peines de droit, le présent compte, **DENECHERE Frederic (1014291485-0), Inspecteur divisionnaire FIP hors classe**

Vu par l'ordonnateur ou son délégué qui certifie que le présent compte a été voté le 06/03/2026 par l'organe délibérant. **HUGEDET DIDIER (dhugedet-xt), Maire HUGEDET Didier**

**A DDFIP DE LA HAUTE-SAONE, le 25/03/2026**

**A GRAY, le 25/03/2026**

**A BOUGNON, le 26/03/2026**



## COMMUNE DE BOUGNON

## Note de synthèse

**COMPTE FINANCIER UNIQUE 2025 (CFU 2025)  
BUDGET COMMUNAL :**

**Fonctionnement en €**

Dépenses : 241 283,37

Recettes : 296 901,54

Excédent 2025	Excédent 2024	Excédent total
<b>55 618,17</b>	<b>275 873,46</b>	<b>331 491,63</b>

**Investissement en €**

Dépenses : 67 691,76

Recettes : 97 918,30

Excédent 2025	Déficit 2024	Déficit total
<b>30 226,54</b>	<b>71 635,42</b>	<b>41 408,88</b>

**Le CFU 2025 laisse apparaître un excédent global de fonctionnement et un déficit d'investissement.**

Nous constatons des restes à réaliser en recettes et en dépenses :

Dépenses 320 €

Recettes 360 €

**Gestion du Personnel : Aucune variation**1 adjointe administrative principale de 1<sup>ère</sup> classe : 17 h 50/35 h2 adjoints techniques 2<sup>ème</sup> classe : 32 h /35 h \*  
2 h/35 h

\*Mise à disposition auprès la Communauté de Communes Terres de Saône, à hauteur de 11 h 40 selon le principe de mutualisation ascendante.

**Emprunt :**

Ratio solvabilité 2025 : 17,77 %

Encours de la dette /Caf brute 2025 : 1,60 %

**Section d'investissement :***Dépenses :*

Les principaux travaux réalisés sont :

- Travaux bois,
- Vente et échange de parcelles,
- Réfection mur aire covoiturage.

*Recettes :*

Nous avons encaissé :

- la taxe d'aménagement,
- La subvention de l'Etat pour accessibilité de l'église,
- le FCTVA de l'année 2023.

Le Maire,

DHUGEDET



*[Handwritten signature]*

COMMUNE DE BOUGNON

Commune

CFU 2025

COM

Code INSEE

## ARRETE - SIGNATURES

Nombre de membres en exercice : 11  
 Nombre de membres présents : 11  
 Nombre de suffrages exprimés : 10  
 VOTES : Pour 10  
 Contre 0  
 Abstentions 0

Présenté par le Maire

Date de convocation : 12/02/2026

A Bougnon, le 06/03/2026

Le Maire



Délibéré par le Conseil Municipal réuni en session ordinaire

A Bougnon, le 06/03/2026

le Conseil Municipal

ARNOULD Michael	
BONNE Antoine	
DEMANGE Marie-Line	
DUSSY Marilyne	
ETIENNE Françoise	
GROSJEAN Françoise	
MIGNOT Sophie	
RENAUDIN Philippe	
VALOT Valérie	
VON FELTEN Karl	

Certifié exécutoire par le Maire, compte tenu de la transmission en préfecture, le  
 et de la publication, le

A, le

# RÉPUBLIQUE FRANÇAISE

## BOUGNON

Numéro SIRET : 21700079300018

POSTE COMPTABLE : 070048 SGC GRAY

### **Compte financier unique (M57\_A)**

**Voté par Nature**  
BUDGET PRINCIPAL

ANNEE 2025

# Sommaire

## Le Compte Financier Unique

[Arrêté et signatures](#)

[ECCF](#)

		Origine des données	Page
<b>I. Informations générales et synthétiques</b>			
A	<a href="#">Informations statistiques, fiscales et financières</a>	Ordonnateur	5
B1	<a href="#">Présentation générale du compte financier - Vue d'ensemble</a>	Ordonnateur	6
B2	<a href="#">Résultats d'exécution du budget principal et des budgets des services non personnalisés</a>	Comptable	7
B3.1	<a href="#">Liste des organismes de regroupement</a>	Ordonnateur	8
B3.2	<a href="#">Liste des établissements publics créés</a>	Ordonnateur	9
B3.3	<a href="#">Liste des services individualisés dans un budget annexe</a>	Ordonnateur	10
C1	<a href="#">Détail des restes à réaliser - Dépenses</a>	Ordonnateur	11
C2	<a href="#">Détail des restes à réaliser - Recettes</a>	Ordonnateur	12
D	<a href="#">Bilan synthétique</a>	Comptable	13
E	<a href="#">Compte de résultat synthétique</a>	Comptable	14
F	<a href="#">Taux des contributions et produits afférents en N</a>	Ordonnateur	16
<b>II. Exécution budgétaire</b>			
A	<a href="#">Modalités de vote du budget</a>	Ordonnateur	17
<i>Vue d'ensemble</i>			
A1.1	<a href="#">Dépenses d'investissement</a>	Ordonnateur	18
A1.2	<a href="#">Recettes d'investissement</a>	Ordonnateur	19
A2.1	<a href="#">Dépenses de fonctionnement</a>	Ordonnateur	20
A2.2	<a href="#">Recettes de fonctionnement</a>	Ordonnateur	22
<i>Vue détaillée</i>			
B1	<a href="#">Dépenses d'investissement</a>	Comptable	23
B2	<a href="#">Recettes d'investissement</a>	Comptable	25
C1	<a href="#">Opérations d'équipement - Détail des chapitres et articles</a>	Ordonnateur	27
D1	<a href="#">Dépenses de fonctionnement</a>	Comptable	28
D2	<a href="#">Recettes de fonctionnement</a>	Comptable	31
<b>III. États financiers</b>			
A	<a href="#">Bilan</a>	Comptable	33
B	<a href="#">Compte de résultat</a>	Comptable	37
C	<a href="#">Annexe (uniquement pour les collectivités certifiables)</a>	Ordonnateur / Comptable - Pièce jointe	39
D	<a href="#">Balance des comptes</a>	Comptable	40
<b>IV. États annexés</b>			

		Origine des données	Page
<i>A. Présentation croisée et agrégée</i>			
A1	Présentation croisée, section d'investissement – vue d'ensemble	Ordonnateur	
A2	Présentation croisée, section de fonctionnement – vue d'ensemble	Ordonnateur	
A3	Présentation agrégée du budget principal et des budgets annexes	Ordonnateur	
<i>B. États annexés patrimoniaux</i>			
B1.1	État de la dette - Détail des crédits de trésorerie	Ordonnateur	
B1.2	État de la dette - Répartition par nature de dette	Ordonnateur	
B1.3	État de la dette - Répartition des emprunts par structure de taux	Ordonnateur	
B1.4	État de la dette - Typologie de la répartition de l'encours	Ordonnateur	
B1.5	État de la dette - Détail des opérations de couverture	Ordonnateur	
B1.6	État de la dette - Remboursement anticipé d'un emprunt avec refinancement	Ordonnateur	
B1.7	État de la dette - Emprunts renégociés au cours de l'année N	Ordonnateur	
B1.8	État de la dette - Dette pour financer l'emprunt d'un autre organisme	Ordonnateur	
B1.9	État de la dette - Autres dettes	Ordonnateur	
B2	Méthodes utilisées pour les amortissements	Ordonnateur (facultatif)	
B3	État des provisions	Ordonnateur	
B4.1	État synthétique des engagements donnés	Ordonnateur	
B4.2	État synthétique des engagements reçus	Ordonnateur	
B4.3	État des emprunts garantis	Ordonnateur (facultatif)	
B4.4	Calcul du ratio d'endettement relatif aux emprunts garantis	Ordonnateur (facultatif)	
B4.5	État des contrats de crédit-bail	Ordonnateur	
B4.6	État des marchés de partenariat	Ordonnateur	
B4.7	État des recettes grevées d'une affectation spéciale	Ordonnateur	
B4.8	Autres engagements donnés	Ordonnateur	
B4.9	Autres engagements reçus	Ordonnateur	
B5	Liste des concours attribués à des tiers en nature ou en subventions	Ordonnateur	
B6	État du personnel	Ordonnateur	
B7	Liste des organismes dans lesquels la collectivité a pris un engagement financier	Ordonnateur (facultatif)	
<i>C. États annexés budgétaires</i>			
C1.1	Équilibre budgétaire	Ordonnateur	

		Origine des données	Page
C1.2	Équilibre budgétaire - dépenses	Ordonnateur	
C1.3	Équilibre budgétaire - recettes	Ordonnateur	
C2.1	Situation des autorisations de programme (collectivités de plus de 3500 habitants)	Ordonnateur (facultatif)	
C2.2	Situation des autorisations d'engagement (collectivités de plus de 3500 habitants)	Ordonnateur (facultatif)	
C2.3	État des autorisations de programme et des crédits de paiement afférents (collectivités de moins de 3500 habitants)	Ordonnateur	
C2.4	État des autorisations d'engagement et des crédits de paiement afférents (collectivités de moins de 3500 habitants)	Ordonnateur	
<i>D. Autres éléments d'information</i>			
D1	Liste des services assujettis à la TVA et non érigés en budget annexe	Ordonnateur	
D2	Actions de formation des élus	Ordonnateur	
D3.1	États des dépenses et recettes des services d'eau et d'assainissement - Fonctionnement	Ordonnateur	
D3.2	États des dépenses et recettes des services d'eau et d'assainissement - Investissement	Ordonnateur	
D4.1	Suivi des opérations au titre du NPNRU – État de synthèse	Ordonnateur	
D4.2	Suivi des opérations au titre du NPNRU – Détail	Ordonnateur	
<b>V. Arrêté et signatures</b>			
A	<a href="#">Arrêté et signatures</a>	Ordonnateur / Comptable	56

<b>I – INFORMATIONS GENERALES ET SYNTHÉTIQUES</b>	<b>I</b>
<b>INFORMATIONS STATISTIQUES, FISCALES ET FINANCIERES</b>	<b>A</b>

Informations statistiques	
	Valeurs
Population totale	0

Informations fiscales (N-2)	
	Collectivité
Indicateur de ressources fiscales ou potentiel fiscal par habitant (1)	0

Ratios de niveau		Valeurs
1	Dépenses réelles de fonctionnement / population	0
2	Recettes réelles de fonctionnement / population	0
3	Dépenses d'équipement brut / population	0
4	Encours de dette / population (2)(3)	0
5	DGF / population	0
Ratios de structure et d'analyse financière		Valeurs
6	Dépenses de personnel / dépenses réelles de fonctionnement	0 %
7	Dépenses réelles de fonctionnement et remboursement annuel de la dette en capital / recettes réelles de fonctionnement (4)	0 %
8	Taux d'épargne brute (Epargne brute / recettes réelles de fonctionnement) (2) (4)	0 %
9	Taux d'épargne nette ( (Epargne brute – remboursement annuel de la dette en capital) / recettes réelles de fonctionnement)	0 %
10	Ratio d'endettement (Encours de la dette / recettes réelles de fonctionnement) (2) (3) (4)	0 %
11	Capacité de désendettement (encours de dette / épargne brute) (2) (3) (4)	0

(1) A renseigner selon les dispositions législatives et réglementaires applicables à la collectivité. Informations comprises dans la fiche de répartition de la DGF de l'exercice N-1, établie sur la base des informations N-2 (transmise par les services préfectoraux).

(2) Les ratios s'appuyant sur l'encours de la dette se calculent à partir du montant de la dette au 31 décembre N.

(3) L'encours de dette doit comprendre les avances remboursables consenties au titre de l'article 25 de la loi n° 2020-935 du 30 juillet 2020 de finances rectificative pour 2020, portant attribution des avances remboursables sur les recettes fiscales prévues aux articles 1594 A et 1595 du code général des impôts.

(4) Pour les syndicats mixtes, seules ces données sont à renseigner.

<b>I – INFORMATIONS GENERALES ET SYNTHÉTIQUES</b>	<b>I</b>
<b>PRESENTATION GENERALE DU COMPTE FINANCIER – VUE D'ENSEMBLE</b>	<b>B1</b>

<b>Détermination du résultat cumulé à la fin de l'exercice N</b>					
			Investissement	Fonctionnement	Total cumulé
Recettes	Prévision budgétaire totale	A	358 358,00	300 148,96	658 506,96
	Recettes réalisées (1)	B	97 918,30	293 868,54	391 786,84
	Restes à réaliser	C	360,00	0,00	360,00
Dépenses	Autorisation budgétaire totale	D	283 062,58	507 905,00	790 967,58
	Dépenses réalisées (1)	E	67 691,76	241 283,37	308 975,13
	Restes à réaliser	F	320,00	0,00	320,00
Différences entre les titres et les mandats	Solde des réalisations de l'exercice (+/-)	G = B – E	30 226,54	52 585,17	82 811,71
Résultats antérieurs reportés	Résultats antérieurs reportés (+/-)	H	-71 635,42	207 758,04	136 122,62
Solde (investissement) ou résultat de clôture (fonctionnement)	Excédent /déficit	G + H	-41 408,88	260 343,21	218 934,33
Différence entre les restes à réaliser	Restes à réaliser (+/-)	I = C - F	40,00	0,00	40,00
Résultat cumulé	Excédent /déficit	G + H + I	-41 368,88	260 343,21	218 974,33

(1) Les recettes réalisées et les dépenses réalisées concernent les opérations réelles et les opérations d'ordre

<b>I – INFORMATIONS GÉNÉRALES ET SYNTHÉTIQUES</b>	<b>I</b>
<b>Résultats d'exécution du budget principal et des budgets des services non personnalisés</b>	<b>B2</b>

	Résultat à la clôture de l'exercice précédent : exercice N-1	Part affectée à l'investissement : exercice N	Résultat de l'exercice N	Transfert ou intégration de résultat par opération d'ordre non budgétaire	Résultat de clôture de l'exercice N
<b>I - Budget principal</b>					
Investissement	-71 635,42		30 226,54		-41 408,88
Fonctionnement	275 873,46	68 115,42	52 585,17		260 343,21
<b>TOTAL I</b>	<b>204 238,04</b>	<b>68 115,42</b>	<b>82 811,71</b>		<b>218 934,33</b>
<b>II - Budgets des services à caractère administratif</b>					
37702-LOT PELLEROTTE 2 BOUGNON					
Investissement	-18 224,80				-18 224,80
Fonctionnement	-5 502,00		-9 840,26		-15 342,26
Sous-Total	-23 726,80		-9 840,26		-33 567,06
<b>TOTAL II</b>	<b>-23 726,80</b>		<b>-9 840,26</b>		<b>-33 567,06</b>
<b>III - Budgets des services à caractère industriel et commercial</b>					
37701-EAU BOUGNON					
Investissement	399 541,92		-11 555,19		387 986,73
Fonctionnement	41 276,56		33 757,88		75 034,44
Sous-Total	440 818,48		22 202,69		463 021,17
<b>TOTAL III</b>	<b>440 818,48</b>		<b>22 202,69</b>		<b>463 021,17</b>
<b>TOTAL I + II + III</b>	<b>621 329,72</b>	<b>68 115,42</b>	<b>95 174,14</b>		<b>648 388,44</b>

<b>I – INFORMATIONS GENERALES ET SYNTHÉTIQUES</b>	<b>I</b>
<b>LISTE DES ORGANISMES DE GROUPEMENT AUXQUELS ADHÈRE LA COLLÉCTIVITE</b>	<b>B3.1</b>

Désignation des organismes	Date d'adhésion	Mode de participation (1)	Montant du financement
<b>Syndicats mixtes (article L. 5721-2 du CGCT)</b>			
<b>EPCI</b>			
<b>Autres organismes de regroupement</b>			

(1) Indiquer si le financement est fait par TPZ, TPU, TPU + fiscalité additionnelle ou sans fiscalité propre.



<b>I – INFORMATIONS GENERALES ET SYNTHÉTIQUES</b>	<b>I</b>
<b>LISTE DES ÉTABLISSEMENTS PUBLICS CRÉÉS</b>	<b>B3.2</b>

(1) Il s'agit de recenser les établissements publics créés par la collectivité pour l'exploitation directe d'un service public relevant de sa compétence.

Pour rappel, la collectivité a l'obligation de constituer une régie si le service concerné est de nature industrielle et commerciale (cf. article L. 1412-1 du CGCT) ou la faculté de constituer une régie si le service concerné est de nature administrative et n'est pas de ceux qui, par leur nature ou par la loi, ne peuvent être assurés que par la collectivité elle-même (cf. article L. 1412-2 du CGCT).

Les régies ainsi créées peuvent, au choix de la collectivité, être dotées :

- soit de la personnalité morale et de l'autonomie financière ;
- soit de la seule autonomie financière.

Cependant, il convient de préciser que seules les régies dotées de la personnalité morale et de l'autonomie financière sont dénommées établissement public et doivent être recensées dans cet état.



<b>I – INFORMATIONS GENERALES ET SYNTHÉTIQUES</b>	<b>I</b>
<b>LISTE DES SERVICES INDIVIDUALISÉS DANS UN BUDGET ANNEXE</b>	<b>B3.3</b>

(1) Exemples de catégories : régie à seule autonomie financière, opérations d'aménagement, service social et médico-social.



<b>I – INFORMATIONS GENERALES ET SYNTHÉTIQUES</b>	<b>I</b>
<b>EXECUTION DU BUDGET – RAR DEPENSES</b>	<b>C1</b>

**DETAIL DES RESTES A REALISER N EN DEPENSES (1)**

Chap. / art. (2)	Libellé	Dépenses engagées non mandatées
<b>SECTION D'INVESTISSEMENT – TOTAL</b>		(I) <b>320,00</b>
10	Dotations, fonds divers et réserves	0,00
13	Subventions d'investissement	0,00
16	Emprunts et dettes assimilées	320,00
18	Cpte de liaison : affectation (BA,régie)	0,00
20	Immobilisations incorporelles (sauf le 204)	0,00
204	Subventions d'équipement versées (3)	0,00
21	Immobilisations corporelles	0,00
22	Immobilisations reçues en affectation	0,00
23	Immobilisations en cours(sauf 2324)	0,00
26	Participations et créances rattachées	0,00
27	Autres immobilisations financières	0,00
45	Chapitres d'opérations pour compte de tiers	0,00
<b>SECTION DE FONCTIONNEMENT – TOTAL</b>		(II) <b>0,00</b>
011	Charges à caractère général	0,00
012	Charges de personnel et frais assimilés	0,00
014	Atténuations de produits	0,00
65	Autres charges de gestion courante	0,00
6586	Frais fonctionnement des groupes d'élus	0,00
66	Charges financières	0,00
67	Charges spécifiques	0,00

(1) Il s'agit des restes à réaliser établis conformément à la comptabilité d'engagement annuelle. Ces restes à réaliser seront repris au BP ou au BS N+1.

(2) Suivant le niveau de vote retenu par l'assemblée délibérante.

(3) Le chapitre 204 « Subventions d'équipement versées » est un chapitre globalisé regroupant les comptes 204 et 2324.

<b>I – INFORMATIONS GENERALES ET SYNTHÉTIQUES</b>	<b>I</b>
<b>EXECUTION DU BUDGET – RAR RECETTES</b>	<b>C2</b>

**DETAIL DES RESTES A REALISER N EN RECETTES (1)**

Chap. / art. (2)	Libellé	Titres restant à émettre
<b>SECTION D'INVESTISSEMENT – TOTAL</b>		(III) <b>360,00</b>
024	Produits des cessions d'immobilisations	0,00
10	Dotations, fonds divers et réserves	0,00
13	Subventions d'investissement (reçues)	0,00
16	Emprunts et dettes assimilées	360,00
18	Cpte de liaison : affectation (BA,régie)	0,00
20	Immobilisations incorporelles (sauf 204)	0,00
204	Subventions d'équipement versées (3)	0,00
21	Immobilisations corporelles	0,00
22	Immobilisations reçues en affectation	0,00
23	Immobilisations en cours(sauf 2324)	0,00
26	Participations et créances rattachées	0,00
27	Autres immobilisations financières	0,00
45	Chapitres d'opérations pour compte de tiers	0,00
<b>SECTION DE FONCTIONNEMENT – TOTAL</b>		(IV) <b>0,00</b>
70	Prod. services, domaine, ventes diverses	0,00
73	Impôts et taxes	0,00
731	Fiscalité locale	0,00
74	Dotations et participations	0,00
75	Autres produits de gestion courante	0,00
013	Atténuations de charges	0,00
76	Produits financiers	0,00
77	Produits spécifiques	0,00

(1) Il s'agit des restes à réaliser établis conformément à la comptabilité d'engagement annuelle. Ces restes à réaliser seront repris au BP ou au BS N+1.

(2) Suivant le niveau de vote retenu par l'assemblée délibérante.

(3) Le chapitre 204 « Subventions d'équipement versées » est un chapitre globalisé regroupant les comptes 204 et 2324.

<b>I – INFORMATIONS GÉNÉRALES ET SYNTHÉTIQUES</b>			<b>I</b>
<b>Bilan synthétique (en milliers d'euros)</b>			<b>D</b>
<b>ACTIF NET (1)</b>	<b>Total</b>	<b>FONDS PROPRES ET PASSIF</b>	<b>Total</b>
<b>ACTIF IMMOBILISÉ</b>		<b>FONDS PROPRES</b>	
<b>Immobilisations incorporelles (nettes)</b>		Apports et subventions d'investissement	2 208,47
Subventions d'investissement versées	0,57	Neutralisations et régularisations	-367,18
Autres immobilisations incorporelles	41,34	Réserves	1 866,33
<b>Immobilisations corporelles (nettes)</b>		Report à nouveau	207,76
Terrains	476,34	Résultat de l'exercice	52,59
Constructions	1 406,53	Droits du concédant, de l'affermant, de l'affectant et du remettant	51,83
Réseaux et installations de voirie	1 130,60	<b>TOTAL FONDS PROPRES (I)</b>	<b>4 019,81</b>
Réseaux divers	519,71	<b>PASSIF</b>	
Installations techniques, agencements et matériel	96,76	<b>TOTAL PROVISIONS POUR RISQUES ET CHARGES (1)</b>	
Immobilisations mises en concessions ou affermées		<b>DETTES FINANCIÈRES</b>	
Autres	185,02	Emprunts obligataires	
<b>Immobilisations corporelles en cours</b>		Emprunts souscrits auprès des établissements de crédit	289,69
<b>Droits de retour relatifs aux biens mis à disposition ou affectés</b>	<b>235,75</b>	Dettes financières et autres emprunts	2,21
<b>Immobilisations financières (nettes)</b>	<b>0,15</b>	<b>TOTAL DETTES FINANCIÈRES (2)</b>	<b>291,89</b>
<b>TOTAL ACTIF IMMOBILISÉ (I)</b>	<b>4 092,77</b>	<b>DETTES NON FINANCIÈRES</b>	
<b>ACTIF CIRCULANT</b>		Dettes fournisseurs et comptes rattachés	0,50
Stocks		Autres dettes non financières	419,76
Créances	55,30	Produits constatés d'avance	
Charges constatées d'avance		<b>TOTAL DETTES NON FINANCIÈRES (3)</b>	<b>420,26</b>
Trésorerie	588,34	<b>TOTAL TRÉSORERIE (4)</b>	
<b>TOTAL ACTIF CIRCULANT (II)</b>	<b>643,64</b>	<b>TOTAL PASSIF (II) = (1+2+3+4)</b>	<b>712,15</b>
Comptes de régularisation (III)		Comptes de régularisation (III)	4,45
Écarts de conversion actif (IV)		Écarts de conversion passif (IV)	
<b>TOTAL GÉNÉRAL (I + II + III + IV)</b>	<b>4 736,41</b>	<b>TOTAL GÉNÉRAL (I + II + III + IV)</b>	<b>4 736,41</b>

[1] Déduction faite des amortissements et des dépréciations

<b>I – INFORMATIONS GÉNÉRALES ET SYNTHÉTIQUES</b>	<b>I</b>
<b>Compte de résultat synthétique (en milliers d'euros)</b>	<b>E</b>

POSTES	Exercice N	Exercice N-1
<b>PRODUITS DE FONCTIONNEMENT</b>		
<b>PRODUITS SANS CONTREPARTIE DIRECTE (ou subventions et produits assimilés)</b>		
Dotations de l'état	83,55	59,18
Participations		0,26
Compensations, autres attributions et autres participations	1,88	2,20
Dons et legs		
Impôts et taxes	91,47	80,94
<b>PRODUITS AVEC CONTREPARTIE DIRECTE</b>		
Ventes de biens ou prestations de services	29,12	37,63
Produits des cessions d'actifs	3,66	
Autres produits de gestion	33,51	33,58
Production stockée et immobilisée		
<b>AUTRES PRODUITS</b>		
Reprises sur amortissement, dépréciations, provisions et transferts de charges		
Reprises du financement rattaché à un actif		
Neutralisation des amortissements, dépréciations et provisions		
Neutralisation des moins-values de cession		
<b>TOTAL PRODUITS DE FONCTIONNEMENT(I)</b>	<b>243,18</b>	<b>213,79</b>
<b>CHARGES DE FONCTIONNEMENT</b>		
Achats et charges externes	49,88	47,78
Charges de personnel	62,23	57,05
Indemnités des élus (et membres du CESR)	37,21	37,21
Autres charges de fonctionnement (dont pertes sur créances irrécouvrables)	2,19	2,78
Impôts et taxes	3,75	3,62
Dotations aux amortissements, dépréciations, provisions	13,98	13,78
Valeurs nettes comptables des éléments d'actifs cédés	3,66	
Neutralisation des dépréciations et provisions		
Neutralisation des plus-values de cession		
<b>TOTAL CHARGES DE FONCTIONNEMENT (II)</b>	<b>172,91</b>	<b>162,23</b>

<b>I – INFORMATIONS GÉNÉRALES ET SYNTHÉTIQUES</b>	<b>I</b>
<b>Compte de résultat synthétique (en milliers d'euros)</b>	<b>E</b>

POSTES	Exercice N	Exercice N-1
<b>CHARGES D'INTERVENTION</b>		
Dispositifs d'intervention pour compte propre	12,42	11,71
Autres charges		
<b>TOTAL CHARGES D'INTERVENTION (III)</b>	<b>12,42</b>	<b>11,71</b>
<b>PRODUITS (ou CHARGES) NETS DE L'ACTIVITE (IV = I - II - III)</b>	<b>57,84</b>	<b>39,85</b>
<b>TOTAL PRODUITS FINANCIERS (V)</b>		
<b>TOTAL CHARGES FINANCIERES (VI)</b>	<b>5,26</b>	<b>6,47</b>
<b>PRODUITS (ou CHARGES) FINANCIERS NETS (VII = V - VI)</b>	<b>-5,26</b>	<b>-6,47</b>
<b>RESULTAT DE L'EXERCICE (VIII = IV + VII )</b>	<b>52,59</b>	<b>33,38</b>

<b>I – INFORMATIONS GÉNÉRALES ET SYNTHÉTIQUES</b>	<b>I</b>
<b>TAUX DES CONTRIBUTIONS ET PRODUITS AFFERENTS EN N</b>	<b>F</b>

Libellés	Taux, coefficient ou forfait appliqués par décision de l'assemblée délibérante (% , unité ou €)	Variation du taux / N-1 (%)	Produit N	Variation du produit / N-1 (%)
<b>Part régionale des ressources</b>				
TICPE (part définie à l'art. 265 du code des douanes)	SP	0,00	0,00	0,00
	Gazole	0,00	0,00	0,00
TICPE (majoration définie à l'art. 265 A bis du code des douanes)	SP	0,00	0,00	0,00
	Gazole	0,00	0,00	0,00
Taxe sur les permis de conduire		0,00	0,00	0,00
Taxe sur les certificats d'immatriculation des véhicules		0,00	0,00	0,00
Taxe spéciale de consommation de produits pétroliers (1)		0,00	0,00	0,00
Taxe sur le transport public aérien et maritime (1)		0,00	0,00	0,00
Taxe relative à l'octroi de mer (1)		0,00	0,00	0,00
Droits assimilés au droit d'octroi de mer auxquels sont soumis les rhums et spiritueux (1)		0,00	0,00	0,00
<b>Part départementale des ressources</b>				
Taxe d'aménagement		0,00	0,00	0,00
Taxe de publicité foncière et droit d'enregistrement		0,00	0,00	0,00
Taxe sur la consommation finale d'électricité		0,00	0,00	0,00
Taxe sur les remontées mécaniques des zones de montagne		0,00	0,00	0,00
<b>Part communale des ressources</b>				
TFPB		11,85	0,00	44 046,00
TFPNB		28,89	0,00	8 378,00
CFE		0,00	0,00	0,00
Taxe d'habitation sur les résidences secondaires		5,92	0,00	36 876,00
<b>TOTAL</b>			<b>89 300,00</b>	<b>0,00</b>

(1) Taxes perçues par les collectivités d'Outre-mer.

(2) Détailler les taxes pour lesquelles la collectivité a un pouvoir de modulation.



<b>II – EXECUTION BUDGETAIRE</b>	<b>II</b>
<b>MODALITES DE VOTE DU BUDGET</b>	<b>A</b>

I – L'assemblée délibérante a voté le budget :

- au niveau du chapitre (1) pour la section d'investissement ;
- au niveau du chapitre (1) pour la section de fonctionnement ;
- avec (2) vote formel sur les chapitres « opérations d'équipement » ;
- avec (2) vote formel sur chacun des chapitres.

La liste des articles spécialisés sur lesquels l'ordonnateur ne peut procéder à des virements d'article à article est la suivante :

II – En l'absence de mention au paragraphe I ci-dessus, le budget est réputé voté par chapitre, sans vote formel sur chacun des chapitres, en fonctionnement, et en investissement sans vote formel pour les chapitres « opération d'équipement ».

III – Conformément à l'article L. 5217-10-6 du CGCT, l'assemblée délibérante autorise le président à opérer des virements de crédits de paiement de chapitre à chapitre, à l'exclusion des crédits relatifs aux dépenses de personnel, dans les limites suivantes (3) :

- Fonctionnement : 7.5%
- Investissement : 7.5%

IV – En l'absence de mention au paragraphe III ci-dessus, le président est réputé ne pas avoir reçu l'autorisation de l'assemblée délibérante de pratiquer des virements de crédits de paiement de chapitre à chapitre.

V – Les provisions sont budgétaires (4).

(1) A compléter par « du chapitre » ou « de l'article ».

(2) Indiquer « avec » ou « sans » vote formel.

(3) Au maximum dans la limite de 7.5 % des dépenses réelles de chaque section.

(4) A compléter par un seul des deux choix suivants, selon les dispositions législatives et réglementaires applicables à la collectivité :

- semi budgétaire ;

- budgétaire par délibération N°... du ...

<b>II – EXECUTION BUDGETAIRE</b>	<b>II</b>
<b>DEPENSES D'INVESTISSEMENT – VUE D'ENSEMBLE</b>	<b>A1.1</b>

Chapitre	Intitulé	Prévisions (a) (BP + DM + RAR N-1)	Réalisations (mandats émis) (b)	Taux de réalisation (b/a)	Restes à réaliser au 31 /12 (1)
018	RSA	0,00	0,00	0,00	0,00
20	Immobilisations incorporelles (sauf 204)	250,00	144,00	57,60	0,00
204	Subventions d'équipement versées (6)	0,00	0,00	0,00	0,00
21	Immobilisations corporelles	65 004,58	24 110,69	37,09	0,00
22	Immobilisations reçues en affectation	0,00	0,00	0,00	0,00
23	Immobilisations en cours	172 348,00	0,00	0,00	0,00
	Total des opérations d'équipement (2)	0,00	0,00	0,00	0,00
<b>Total des dépenses d'équipement</b>		<b>237 602,58</b>	<b>24 254,69</b>	<b>10,21</b>	<b>0,00</b>
10	Dotations, fonds divers et réserves	0,00	0,00	0,00	0,00
13	Subventions d'investissement	0,00	0,00	0,00	0,00
16	Emprunts et dettes assimilées (sauf 1688 non budgétaire)	43 425,00	42 872,07	98,73	320,00
18	Cpte de liaison : affectation (BA,régie)	0,00	0,00	0,00	0,00
26	Participations et créances rattachées	0,00	0,00	0,00	0,00
27	Autres immobilisations financières	0,00	0,00	0,00	0,00
<b>Total des dépenses financières</b>		<b>43 425,00</b>	<b>42 872,07</b>	<b>98,73</b>	<b>320,00</b>
45	Chapitres d'opérations pour compte de tiers (3)	0,00	0,00	0,00	0,00
<b>Total des dépenses réelles d'investissement</b>		<b>281 027,58</b>	<b>67 126,76</b>	<b>23,89</b>	<b>320,00</b>
040	Opérations ordre transf. entre sections (4)	0,00	0,00	0,00	0,00
041	Opérations patrimoniales (5)	2 035,00	565,00	27,76	0,00
<b>Total des dépenses d'ordre en investissement</b>		<b>2 035,00</b>	<b>565,00</b>	<b>27,76</b>	<b>0,00</b>
<b>Total des dépenses d'investissement de l'exercice</b>		<b>283 062,58</b>	<b>67 691,76</b>	<b>23,91</b>	<b>320,00</b>
<b>001 Solde d'exécution négatif reporté</b>		<b>71 635,42</b>			
<b>Total des dépenses de la section d'investissement</b>		<b>354 698,00</b>	<b>67 691,76</b>		<b>320,00</b>

(1) Dépenses engagées non mandatées.

(2) Voir l'état II-C1.1 pour le détail des opérations d'équipement.

(3) Voir l'état IV-B5 pour le détail des opérations pour compte de tiers.

(4) DI 040 = RF 042

(5) DI 041 = RI 041

(6) Le chapitre 204 est un chapitre globalisé qui inclut le 204 et le 2324.

<b>II – EXECUTION BUDGETAIRE</b>	<b>II</b>
<b>RECETTES D'INVESTISSEMENT – VUE D'ENSEMBLE</b>	<b>A1.2</b>

Chapitre	Intitulé	Prévisions (a) (BP + DM + RAR N-1)	Réalizations (titres émis) (b)	Taux de réalisation (b/a)	Restes à réaliser au 31 /12 (1)
018	RSA	0,00	0,00	0,00	0,00
13	Subventions d'investissement	3 520,00	2 858,89	81,22	0,00
16	Emprunts et dettes assimilées	1 000,00	450,00	45,00	360,00
20	Immobilisations incorporelles (sauf 204)	0,00	0,00	0,00	0,00
204	Subventions d'équipement versées(8)	0,00	0,00	0,00	0,00
21	Immobilisations corporelles	0,00	0,00	0,00	0,00
22	Immobilisations reçues en affectation	0,00	0,00	0,00	0,00
23	Immobilisations en cours	0,00	0,00	0,00	0,00
10	Dotations, fonds divers et réserves	74 141,54	76 595,95	103,31	0,00
18	Cpte de liaison : affectation (BA,régie)	0,00	0,00	0,00	0,00
26	Participations et créances rattachées	0,00	0,00	0,00	0,00
27	Autres immobilisations financières	0,00	0,00	0,00	0,00
024	Produits des cessions d'immobilisations	9 660,00			
45	Chapitres d'opérations pour compte de tiers (2)	0,00	0,00	0,00	0,00
<b>Total des recettes réelles d'investissement</b>		<b>88 321,54</b>	<b>79 904,84</b>	<b>90,47</b>	<b>360,00</b>
021	Virement de la section de fonctionnement (3)	254 213,00			
040	Opérations ordre transf. entre sections (4) (5) (6)	13 788,46	17 448,46	126,54	0,00
041	Opérations patrimoniales (7)	2 035,00	565,00	27,76	0,00
<b>Total des recettes d'ordre en investissement</b>		<b>270 036,46</b>	<b>18 013,46</b>	<b>6,67</b>	<b>0,00</b>
<b>Total des recettes d'investissement de l'exercice</b>		<b>358 358,00</b>	<b>97 918,30</b>	<b>27,32</b>	<b>360,00</b>
<b>001 Solde d'exécution positif reporté</b>		<b>0,00</b>			
<b>Total des recettes de la section d'investissement</b>		<b>358 358,00</b>	<b>97 918,30</b>		<b>360,00</b>

(1) Recettes justifiées non titrées.

(2) Voir l'état IV-B5 pour le détail des opérations pour compte de tiers.

(3) Pour mémoire, crédits ouverts au budget mais ne faisant pas l'objet d'émission de titres (opérations sans réalisation).

(4) DI 040 = RF 042

(5) Les comptes 15, 29, 39, 49 et 59 peuvent figurer dans le détail du chapitre si la collectivité a opté pour le régime des provisions budgétaires, conformément aux dispositions législatives et réglementaires applicables.

(6) Aucune prévision budgétaire ne doit figurer à l'article 192 (cf. chapitre 024 « produit des cessions d'immobilisations »).

(7) DI 041 = RI 041

(8) Le chapitre 204 est un chapitre globalisé qui inclut le 204 et le 2324

II – EXECUTION BUDGETAIRE							II
DEPENSES DE FONCTIONNEMENT – VUE D'ENSEMBLE							A2.1

Chapitre	Intitulé	Prévisions (a) (BP + DM + RAR N-1)	Réalisations Mandats émis	Rattachements (c)	Total réalisations (d = b+c)	Taux de réalisation (d/a)	Restes à réaliser au 31/12 (1)
011	Charges à caractère général (3)	53 020,00	50 578,71	0,00	50 578,71	95,40	0,00
012	Charges de personnel et frais assimilés (3)	65 380,00	65 378,17	0,00	65 378,17	100,00	0,00
014	Atténuations de produits	50 600,00	50 593,00	0,00	50 593,00	99,99	0,00
016	APA	0,00	0,00	0,00	0,00	0,00	0,00
017	RSA / Régularisations de RMI	0,00	0,00	0,00	0,00	0,00	0,00
65	Autres charges de gestion courante (sauf 6586)	61 822,00	51 825,81	0,00	51 825,81	83,83	0,00
6586	Frais fonctionnement des groupes d'élus	0,00	0,00	0,00	0,00	0,00	0,00
<b>Total des dépenses de gestion des services</b>		<b>230 822,00</b>	<b>218 375,69</b>	<b>0,00</b>	<b>218 375,69</b>	<b>94,61</b>	<b>0,00</b>
66	Charges financières	5 265,00	5 263,24	0,00	5 263,24	99,97	0,00
67	Charges spécifiques	100,00	0,00	0,00	0,00	0,00	0,00
68	Dotations aux provisions, dépréciations (semi-budgétaires)	3 716,54	195,98	0,00	195,98	5,27	0,00
<b>Total des dépenses réelles et mixtes</b>		<b>239 903,54</b>	<b>223 834,91</b>	<b>0,00</b>	<b>223 834,91</b>	<b>93,30</b>	<b>0,00</b>
023	<i>Virement à la section d'investissement</i>	254 213,00					
042	<i>Opérations ordre transf. entre sections (2)</i>	13 788,46	17 448,46	0,00	17 448,46	126,54	0,00
043	<i>Opérations ordre intérieur de la section</i>	0,00	0,00	0,00	0,00	0,00	0,00
<b>Total des dépenses d'ordre de fonctionnement (3)</b>		<b>268 001,46</b>	<b>17 448,46</b>	<b>0,00</b>	<b>17 448,46</b>	<b>6,51</b>	<b>0,00</b>
<b>Total des dépenses de fonctionnement de l'exercice</b>		<b>507 905,00</b>	<b>241 283,37</b>	<b>0,00</b>	<b>241 283,37</b>	<b>47,51</b>	<b>0,00</b>
<b>002 Déficit de fonctionnement reporté de N-1</b>		<b>0,00</b>					
<b>Total des dépenses de la section de fonctionnement</b>		<b>507 905,00</b>	<b>241 283,37</b>	<b>0,00</b>	<b>241 283,37</b>		<b>0,00</b>

(1) Dépenses engagées non mandatées.

(2) Les comptes 68 peuvent figurer dans le détail du chapitre si la collectivité a opté pour le régime des provisions budgétaires, conformément aux dispositions législatives et réglementaires applicables.

(3) DF 042 = RI 040 ; DF 043 = RF 043



<b>II – EXECUTION BUDGETAIRE</b>	<b>II</b>
<b>RECETTES DE FONCTIONNEMENT – VUE D’ENSEMBLE</b>	<b>A2.2</b>

Chapitre	Intitulé	Prévisions (a) (BP + DM + RAR N-1)	Réalisations Titres émis (b)	Rattachements (c)	Total réalisations (d = b+c)	Taux de réalisation (d/a)	Restes à réaliser au 31 /12 (1)
013	Atténuations de charges	0,00	93,70	0,00	93,70	0,00	0,00
016	APA	0,00	0,00	0,00	0,00	0,00	0,00
017	RSA / Régularisations de RMI	0,00	0,00	0,00	0,00	0,00	0,00
70	Prod. services, domaine, ventes diverses	40 160,00	29 115,11	0,00	29 115,11	72,50	0,00
73	Impôts et taxes (sauf 731)	14 205,00	12 723,71	0,00	12 723,71	89,57	0,00
731	Fiscalité locale	126 740,00	129 337,00	0,00	129 337,00	102,05	0,00
74	Dotations et participations	85 734,00	85 421,97	0,00	85 421,97	99,64	0,00
75	Autres produits de gestion courante	33 204,00	33 513,63	0,00	33 513,63	100,93	0,00
<b>Total des recettes de gestion des services</b>		<b>300 043,00</b>	<b>290 205,12</b>	<b>0,00</b>	<b>290 205,12</b>	<b>96,72</b>	<b>0,00</b>
76	Produits financiers	5,00	3,42	0,00	3,42	68,40	0,00
77	Produits spécifiques	100,96	3 660,00	0,00	3 660,00	3 625,20	0,00
78	Reprises amort., dépréciations, prov. (semi-budgétaires)	0,00	0,00	0,00	0,00	0,00	0,00
<b>Total des recettes réelles et mixtes</b>		<b>300 148,96</b>	<b>293 868,54</b>	<b>0,00</b>	<b>293 868,54</b>	<b>97,91</b>	<b>0,00</b>
042	Opérations ordre transf. entre sections (2)	0,00	0,00	0,00	0,00	0,00	0,00
043	Opérations ordre intérieur de la section	0,00	0,00	0,00	0,00	0,00	0,00
<b>Total des recettes d'ordre (3)</b>		<b>0,00</b>	<b>0,00</b>	<b>0,00</b>	<b>0,00</b>	<b>0,00</b>	<b>0,00</b>
<b>Total des recettes de fonctionnement de l'exercice</b>		<b>300 148,96</b>	<b>293 868,54</b>	<b>0,00</b>	<b>293 868,54</b>	<b>97,91</b>	<b>0,00</b>
<b>002 Excédent de fonctionnement reporté de N-1</b>		<b>207 758,04</b>					
<b>Total des recettes de la section de fonctionnement</b>		<b>507 907,00</b>	<b>293 868,54</b>	<b>0,00</b>	<b>293 868,54</b>		<b>0,00</b>

(1) Recettes justifiées non titrées.

(2) Les comptes 78 peuvent figurer dans le détail du chapitre si la collectivité a opté pour le régime des provisions budgétaires, conformément aux dispositions législatives et réglementaires applicables.

(3) RF 042 = DI 040

II - EXÉCUTION BUDGÉTAIRE						II
Dépenses d'investissement - Vue détaillée						B1

Chapitre / Article	Intitulé	Prévisions (a)	Émissions (b)	Annulations (c)	Réalisations nettes (d=b-c)	Solde prévisions / réalisations (a-d)
2051	Concessions et droits similaires		144,00		144,00	
total chapitre 20	Immobilisations incorporelles (sauf 204)	250,00	144,00		144,00	106,00
total chapitre 204	Subventions d'équipement versées					
2111	Terrains nus		760,03		760,03	
2117	Bois et forêts		17 378,00		17 378,00	
212	Agencements et aménagements de terrains		271,16		271,16	
2132	Bâtiments privés		850,00		850,00	
2151	Réseaux de voirie		2 430,00		2 430,00	
2156	Matériel et outillage d'incendie et de défense civile		86,40		86,40	
2184	Matériel de bureau et mobilier		595,40		595,40	
2188	Autres		1 739,70		1 739,70	
total chapitre 21	Immobilisations corporelles	65 004,58	24 110,69		24 110,69	40 893,89
total chapitre 22	Immobilisations reçues en affectation					
total chapitre 23	Immobilisations en cours (sauf 2324)	172 348,00				172 348,00
<b>Total des dépenses d'équipement</b>		<b>237 602,58</b>	<b>24 254,69</b>		<b>24 254,69</b>	<b>213 347,89</b>
total chapitre 10	Dotations, fonds divers et réserves					
total chapitre 13	Subventions d'investissement					
1641	Emprunts en euros		42 422,07		42 422,07	
165	Dépôts et cautionnements reçus		450,00		450,00	
total chapitre 16	Emprunts et dettes assimilées (sauf 1688 non budgétaire)	43 425,00	42 872,07		42 872,07	552,93
total chapitre 18	Compte de liaison : affectation (budgets annexes - régies non personnalisées)					
total chapitre 26	Participations et créances rattachées à des participations					
total chapitre 27	Autres immobilisations financières					
<b>Total des dépenses financières</b>		<b>43 425,00</b>	<b>42 872,07</b>		<b>42 872,07</b>	<b>552,93</b>

<b>II - EXÉCUTION BUDGÉTAIRE</b>	<b>II</b>
<b>Dépenses d'investissement - Vue détaillée</b>	<b>B1</b>

Chapitre / Article	Intitulé	Prévisions (a)	Émissions (b)	Annulations (c)	Réalisations nettes (d=b-c)	Solde prévisions / réalisations (a-d)
total	Chapitres d'opérations pour compte de tiers					
<b>Total des dépenses réelles d'investissement</b>		<b>281 027,58</b>	<b>67 126,76</b>		<b>67 126,76</b>	<b>213 900,82</b>
<i>total chapitre 040</i>	<i>Opérations d'ordre de transferts entre sections</i>					
204412	Bâtiments et installations		565,00		565,00	
<i>total chapitre 041</i>	<i>Opérations patrimoniales</i>	<i>2 035,00</i>	<i>565,00</i>		<i>565,00</i>	<i>1 470,00</i>
<b>Total des dépenses d'ordre en investissement</b>		<b>2 035,00</b>	<b>565,00</b>		<b>565,00</b>	<b>1 470,00</b>
<b>Total des dépenses d'investissement de l'exercice</b>		<b>283 062,58</b>	<b>67 691,76</b>		<b>67 691,76</b>	<b>215 370,82</b>
<b>001 Solde d'exécution de la section d'investissement reporté</b>		<b>71 635,42</b>				
<b>Total des dépenses de la section d'investissement</b>		<b>354 698,00</b>	<b>67 691,76</b>		<b>67 691,76</b>	<b>287 006,24</b>

<b>II - EXÉCUTION BUDGÉTAIRE</b>	<b>II</b>
<b>Recettes d'investissement - Vue détaillée</b>	<b>B2</b>

Chapitre / Article	Intitulé	Prévisions (a)	Émissions (b)	Annulations (c)	Réalisations nettes (d=b-c)	Solde prévisions / réalisations (a-d)
13461	Dotations d'équipement des territoires ruraux		2 858,89		2 858,89	
total chapitre 13	Subventions d'investissement	3 520,00	2 858,89		2 858,89	661,11
165	Dépôts et cautionnements reçus		450,00		450,00	
total chapitre 16	Emprunts et dettes assimilées	1 000,00	450,00		450,00	550,00
total chapitre 20	Immobilisations incorporelles (sauf 204)					
total chapitre 204	Subventions d'équipement versées					
total chapitre 21	Immobilisations corporelles					
total chapitre 22	Immobilisations reçues en affectation					
total chapitre 23	Immobilisations en cours (sauf 2324)					
10222	F.C.T.V.A.		3 748,60		3 748,60	
10226	Taxe d'aménagement		4 731,93		4 731,93	
1068	Excédents de fonctionnement capitalisés		68 115,42		68 115,42	
total chapitre 10	Dotations, fonds divers et réserves	74 141,54	76 595,95		76 595,95	-2 454,41
total chapitre 18	Compte de liaison : affectation (budgets annexes - régies non personnalisées)					
total chapitre 26	Participations et créances rattachées à des participations					
total chapitre 27	Autres immobilisations financières					
total chapitre 024	Produits des cessions d'immobilisations	6 000,00				
total	Chapitres d'opérations pour compte de tiers					
<b>Total des recettes réelles d'investissement</b>		<b>84 661,54</b>	<b>79 904,84</b>		<b>79 904,84</b>	<b>4 756,70</b>
total chapitre 021	Virement de la section de fonctionnement	254 213,00				
2111	Terrains nus		3 660,00		3 660,00	
28041512	Bâtiments et installations		13 369,37		13 369,37	
2805	Concessions, brevets, licences, droits et valeurs similaires		419,09		419,09	
total chapitre 040	Opérations d'ordre de transferts entre sections	17 448,46	17 448,46		17 448,46	

<b>II - EXÉCUTION BUDGÉTAIRE</b>	<b>II</b>
<b>Recettes d'investissement - Vue détaillée</b>	<b>B2</b>

Chapitre / Article	Intitulé	Prévisions (a)	Émissions (b)	Annulations (c)	Réalisations nettes (d=b-c)	Solde prévisions / réalisations (a-d)
2111	Terrains nus		565,00		565,00	
total chapitre 041	Opérations patrimoniales	2 035,00	565,00		565,00	1 470,00
<b>Total des recettes d'ordre en investissement</b>		<b>273 696,46</b>	<b>18 013,46</b>		<b>18 013,46</b>	<b>255 683,00</b>
<b>Total des recettes d'investissement de l'exercice</b>		<b>358 358,00</b>	<b>97 918,30</b>		<b>97 918,30</b>	<b>260 439,70</b>
<b>001 Solde d'exécution de la section d'investissement reporté</b>						
<b>Total des recettes de la section d'investissement</b>		<b>358 358,00</b>	<b>97 918,30</b>		<b>97 918,30</b>	<b>260 439,70</b>

<b>II – EXECUTION BUDGETAIRE</b>	<b>II</b>
<b>OPERATIONS D'EQUIPEMENT – DETAIL DES CHAPITRES ET ARTICLES</b>	<b>C1</b>

Cet état ne contient pas d'information.



<b>II - EXÉCUTION BUDGÉTAIRE</b>	<b>II</b>
<b>Dépenses de fonctionnement - Vue détaillée</b>	<b>D1</b>

Chapitre / Article	Intitulé	Prévisions (a)	Émissions (b)	Annulations (c)	Réalisations nettes (d=b-c)	Solde prévisions / réalisations (a-d)
60612	Energie - Electricité		5 304,08		5 304,08	
60621	Combustibles		9 134,25		9 134,25	
60622	Carburants		662,97		662,97	
60632	Fournitures de petit équipement		695,25		695,25	
6064	Fournitures administratives		429,65		429,65	
611	Contrats de prestations de services		608,10		608,10	
61521	Terrains		4 637,24		4 637,24	
615228	Autres bâtiments		306,95		306,95	
615231	Voiries		3 753,60		3 753,60	
61551	Matériel roulant		1 606,86		1 606,86	
61558	Autres biens mobiliers		764,22		764,22	
6156	Maintenance		2 365,66		2 365,66	
6161	Multirisques		5 772,89		5 772,89	
618	Divers		666,21		666,21	
623	Publicité, publications, relations publiques		3 550,19		3 550,19	
626	Frais postaux et frais de télécommunications		619,05		619,05	
6281	Concours divers (cotisations...)		3 209,15		3 209,15	
6282	Frais de gardiennage		1 130,54		1 130,54	
6288	Autres		2 271,85		2 271,85	
635	Autres impôts, taxes et versements assimilés (administration des impôts).		3 090,00		3 090,00	
total chapitre 011	Charges à caractère général	53 020,00	50 578,71		50 578,71	2 441,29
6216	Personnel affecté par le GFP de rattachement		2 387,28		2 387,28	
633	Impôts, taxes et versements assimilés sur rémunérations (autres organismes)		664,50		664,50	
6411	Personnel titulaire		37 237,41		37 237,41	
6413	Personnel non titulaire		1 268,52		1 268,52	

II - EXÉCUTION BUDGÉTAIRE						II
Dépenses de fonctionnement - Vue détaillée						D1

Chapitre / Article	Intitulé	Prévisions (a)	Émissions (b)	Annulations (c)	Réalisations nettes (d=b-c)	Solde prévisions / réalisations (a-d)
6450	Charges de sécurité sociale et de prévoyance		23 077,94		23 077,94	
6470	Autres charges sociales		742,52		742,52	
total chapitre 012	Charges de personnel et frais assimilés	65 380,00	65 378,17		65 378,17	1,83
739211	Attribution de compensation		50 593,00		50 593,00	
total chapitre 014	Atténuations de produits	50 600,00	50 593,00		50 593,00	7,00
65188	Autres		113,60		113,60	
65311	Indemnités de fonction		35 354,74		35 354,74	
65313	Cotisations de retraite		1 499,88		1 499,88	
65315	Formation		357,00		357,00	
6553	Service d'incendie		10 222,73		10 222,73	
65741	Ménages		819,91		819,91	
65748	Autres personnes de droit privé		1 268,00		1 268,00	
65888	Autres		2 189,95		2 189,95	
total chapitre 65	Autres charges de gestion courante	61 822,00	51 825,81		51 825,81	9 996,19
<b>Total des dépenses de gestion des services</b>		<b>230 822,00</b>	<b>218 375,69</b>		<b>218 375,69</b>	<b>12 446,31</b>
66111	Intérêts réglés à l'échéance		5 263,24		5 263,24	
total chapitre 66	Charges financières	5 265,00	5 263,24		5 263,24	1,76
total chapitre 67	Charges spécifiques	100,00				100,00
681	Dotations aux amortissements, aux dépréciations et aux provisions - Charges de fonctionnement		195,98		195,98	
total chapitre 68	Dotations aux provisions	3 716,54	195,98		195,98	3 520,56
<b>Total des dépenses réelles et mixtes</b>		<b>239 903,54</b>	<b>223 834,91</b>		<b>223 834,91</b>	<b>16 068,63</b>
total chapitre 023	Virement à la section d'investissement	254 213,00				
6751	Valeur comptable des immobilisations cédées (hors ASA)		3 660,00		3 660,00	
681	Dotations aux amortissements, aux dépréciations et aux provisions - Charges de fonctionnement		13 788,46		13 788,46	

<b>II - EXÉCUTION BUDGÉTAIRE</b>	<b>II</b>
<b>Dépenses de fonctionnement - Vue détaillée</b>	<b>D1</b>

Chapitre / Article	Intitulé	Prévisions (a)	Émissions (b)	Annulations (c)	Réalisations nettes (d=b-c)	Solde prévisions / réalisations (a-d)
<i>total chapitre 042</i>	<i>Opérations d'ordre de transfert entre sections</i>	<i>17 448,46</i>	<i>17 448,46</i>		<i>17 448,46</i>	
<i>total chapitre 043</i>	<i>Opérations d'ordre à l'intérieur de la section de fonctionnement</i>					
<b>Total des dépenses d'ordre de fonctionnement</b>		<b>271 661,46</b>	<b>17 448,46</b>		<b>17 448,46</b>	<b>254 213,00</b>
<b>Total des dépenses de fonctionnement de l'exercice</b>		<b>511 565,00</b>	<b>241 283,37</b>		<b>241 283,37</b>	<b>270 281,63</b>
<b>002 Résultat de fonctionnement reporté</b>						
<b>Total des dépenses de la section de fonctionnement</b>		<b>511 565,00</b>	<b>241 283,37</b>		<b>241 283,37</b>	<b>270 281,63</b>

<b>II - EXÉCUTION BUDGÉTAIRE</b>						<b>II</b>
<b>Recettes de fonctionnement - Vue détaillée</b>						<b>D2</b>

Chapitre / Article	Intitulé	Prévisions (a)	Émissions (b)	Annulations (c)	Réalisations nettes (d=b-c)	Solde prévisions / réalisations (a-d)
6419	Remboursements sur rémunérations du personnel		93,70		93,70	
total chapitre 013	Atténuations de charges		93,70		93,70	-93,70
7025	Taxes d'affouage		1 680,00		1 680,00	
70311	Concession dans les cimetières (produit net)		190,00		190,00	
7032	Droits de permis de stationnement et de location sur la voie publique, les rivières, ports et quais fluviaux et autres lieux publics		721,51		721,51	
7035	Locations de droits de chasse et de pêche		229,00		229,00	
7037	Contribution pour dégradation des voies et chemins		3 077,31		3 077,31	
70846	au GFP de rattachement		12 487,28		12 487,28	
70878	par des tiers		10 730,01		10 730,01	
total chapitre 70	Produits des services, du domaine et ventes diverses	40 160,00	29 115,11		29 115,11	11 044,89
73221	FNGIR		1 205,00		1 205,00	
732221	Fonds de péréquation des ressources communales et intercommunales		3 033,00		3 033,00	
73223	Fonds départemental des DMTO pour les communes de moins de 5 000 habitants		8 485,71		8 485,71	
total chapitre 73	Impôts et taxes (sauf 731)	14 205,00	12 723,71		12 723,71	1 481,29
73111	Impôts directs locaux		129 337,00		129 337,00	
total chapitre 731	Fiscalité locale	126 740,00	129 337,00		129 337,00	-2 597,00
74111	Dotation forfaitaire des communes		40 198,00		40 198,00	
741121	Dotation de solidarité rurale (DSR) des communes		38 664,00		38 664,00	
742	Dotations aux élus locaux		3 322,00		3 322,00	
744	FCTVA		1 362,67		1 362,67	
74833	État - Compensation au titre des exonérations de taxes foncières		1 187,00		1 187,00	
74836	Attribution du fonds départemental de péréquation de la taxe professionnelle		688,30		688,30	

<b>II - EXÉCUTION BUDGÉTAIRE</b>	<b>II</b>
<b>Recettes de fonctionnement - Vue détaillée</b>	<b>D2</b>

Chapitre / Article	Intitulé	Prévisions (a)	Émissions (b)	Annulations (c)	Réalisations nettes (d=b-c)	Solde prévisions / réalisations (a-d)
total chapitre 74	Dotations et participations	85 734,00	85 421,97		85 421,97	312,03
752	Revenus des immeubles		32 587,00		32 587,00	
75813	Redevances versées par les fermiers et concessionnaires		417,00		417,00	
75888	Autres		509,63		509,63	
total chapitre 75	Autres produits de gestion courante	33 204,00	33 513,63		33 513,63	-309,63
<b>Total des recettes de gestion des services</b>		<b>300 043,00</b>	<b>290 205,12</b>		<b>290 205,12</b>	<b>9 837,88</b>
764	Revenus des valeurs mobilières de placement		3,42		3,42	
total chapitre 76	Produits financiers	5,00	3,42		3,42	1,58
7751	Produit des cessions d'immobilisations (hors ASA)		3 660,00		3 660,00	
total chapitre 77	Produits spécifiques	3 760,96	3 660,00		3 660,00	100,96
total chapitre 78	Reprises sur provisions					
<b>Total des recettes réelles et mixtes</b>		<b>303 808,96</b>	<b>293 868,54</b>		<b>293 868,54</b>	<b>9 940,42</b>
total chapitre 042	Opérations d'ordre de transfert entre sections					
total chapitre 043	Opérations d'ordre à l'intérieur de la section de fonctionnement					
<b>Total des recettes d'ordre de fonctionnement</b>						
<b>Total des recettes de fonctionnement de l'exercice</b>		<b>303 808,96</b>	<b>293 868,54</b>		<b>293 868,54</b>	<b>9 940,42</b>
<b>002 Résultat de fonctionnement reporté</b>		<b>207 758,04</b>				
<b>Total des recettes de la section de fonctionnement</b>		<b>511 567,00</b>	<b>293 868,54</b>		<b>293 868,54</b>	<b>217 698,46</b>

<b>III – ÉTATS FINANCIERS</b>	<b>III</b>
<b>Bilan (en euros)</b>	<b>A</b>

ACTIF	Note	Exercice N			Exercice N-1
		BRUT	amortissements, dépréciations	NET	NET
<b>ACTIF IMMOBILISÉ</b>					
IMMOBILISATIONS INCORPORELLES					
Subventions d'investissement versées		565,00		565,00	13 369,37
Autres immobilisations incorporelles		50 954,88	9 619,13	41 335,75	41 610,84
Immobilisations incorporelles en cours					
IMMOBILISATIONS CORPORELLES					
Terrains		476 335,76		476 335,76	457 926,57
Constructions		1 406 527,70		1 406 527,70	1 405 677,70
Réseaux et installations de voirie		1 130 599,51		1 130 599,51	1 128 169,51
Réseaux divers		519 713,34		519 713,34	519 713,34
Installations techniques, agencements et matériel		100 664,27	3 899,56	96 764,71	96 678,31
Immobilisations mises en concessions ou affermées					
Autres		185 021,85		185 021,85	182 686,75
Immobilisations corporelles en cours					
DROITS DE RETOUR RELATIFS AUX BIENS MIS A DISPOSITION OU AFFECTÉS		235 751,58		235 751,58	235 751,58
IMMOBILISATIONS FINANCIÈRES		152,45		152,45	152,45
<b>TOTAL ACTIF IMMOBILISÉ (I)</b>		<b>4 106 286,34</b>	<b>13 518,69</b>	<b>4 092 767,65</b>	<b>4 081 736,42</b>
<b>ACTIF CIRCULANT</b>					
STOCKS					
CRÉANCES					
Créances sur des entités publiques, des organismes internationaux et la Commission européenne		10 518,01		10 518,01	14 027,67
Créances sur les redevables et comptes rattachés		5 446,93	939,43	4 507,50	7 811,72
Avances et acomptes versés par la collectivité					
Créances correspondant à des opérations pour compte de tiers					
Créances sur budgets annexes		40 230,07		40 230,07	28 421,76
Créances sur les autres débiteurs		44,98		44,98	375,35
CHARGES CONSTATÉES D'AVANCE					

<b>III – ÉTATS FINANCIERS</b>	<b>III</b>
<b>Bilan (en euros)</b>	<b>A</b>

ACTIF	Note	Exercice N			Exercice N-1
		BRUT	amortissements, dépréciations	NET	NET
<b>TOTAL ACTIF CIRCULANT (HORS TRÉSORERIE) (II)</b>		<b>56 239,99</b>	<b>939,43</b>	<b>55 300,56</b>	<b>50 636,50</b>
<b>TRÉSORERIE</b>					
VALEURS MOBILIÈRES DE PLACEMENT					
DISPONIBILITÉS		588 340,39		588 340,39	595 737,58
AUTRES					
<b>TOTAL TRÉSORERIE (III)</b>		<b>588 340,39</b>		<b>588 340,39</b>	<b>595 737,58</b>
COMPTES DE REGULARISATION (dont primes de remboursement des obligations) (IV)					1 328,70
ÉCARTS DE CONVERSION ACTIF (V)					
<b>TOTAL GÉNÉRAL (I + II + III + IV + V)</b>		<b>4 750 866,72</b>	<b>14 458,12</b>	<b>4 736 408,60</b>	<b>4 729 439,20</b>

<b>III – ÉTATS FINANCIERS</b>	<b>III</b>
<b>Bilan (en euros)</b>	<b>A</b>

FONDS PROPRES ET PASSIF	Note	Exercice N	Exercice N-1
<b>FONDS PROPRES</b>			
APPORTS NON RATTACHÉS A UN ACTIF DÉTERMINÉ			
Dotations		883 180,45	878 955,45
Fonds globalisés		738 686,87	730 206,34
SUBVENTIONS D'INVESTISSEMENT			
Rattachées à un actif amortissable			
Rattachées à un actif non amortissable		586 606,89	583 748,00
NEUTRALISATIONS ET RÉGULARISATIONS		-367 175,47	-367 175,47
RÉSERVES		1 866 334,96	1 798 219,54
REPORT A NOUVEAU		207 758,04	242 497,90
RÉSULTAT DE L'EXERCICE		52 585,17	33 375,56
DROITS DU CONCÉDANT ET DE L'AFFERMANT			
DROITS DE L'AFFECTANT ET DU REMETTANT		51 832,67	51 832,67
<b>TOTAL FONDS PROPRES (I)</b>		<b>4 019 809,58</b>	<b>3 951 659,99</b>
<b>PASSIF</b>			
<b>PROVISIONS POUR RISQUES ET CHARGES</b>			
PROVISIONS POUR RISQUES			
PROVISIONS POUR CHARGES			
<b>TOTAL PROVISIONS POUR RISQUES ET CHARGES (1)</b>			
<b>DETTES FINANCIÈRES</b>			
EMPRUNTS OBLIGATAIRES			
EMPRUNTS SOUSCRITS AUPRÈS DES ÉTABLISSEMENTS DE CRÉDIT		289 686,26	332 108,33
DETTES FINANCIÈRES ET AUTRES EMPRUNTS		2 206,14	2 206,14
<b>TOTAL DETTES FINANCIÈRES (2)</b>		<b>291 892,40</b>	<b>334 314,47</b>
<b>DETTES NON FINANCIÈRES</b>			
Dettes fournisseurs et comptes rattachés		497,32	41 950,98
Dettes fiscales et sociales		8 309,93	
Avances et acomptes reçus			
Dettes correspondant à des opérations pour compte de tiers			

<b>III – ÉTATS FINANCIERS</b>	<b>III</b>
<b>Bilan (en euros)</b>	<b>A</b>

FONDS PROPRES ET PASSIF	Note	Exercice N	Exercice N-1
Dettes sur budgets annexes		411 190,97	390 092,73
Autres dettes non financières		260,00	4 896,00
PRODUITS CONSTATÉS D'AVANCE			
<b>TOTAL DETTES NON FINANCIÈRES (3)</b>		<b>420 258,22</b>	<b>436 939,71</b>
<b>TRÉSORERIE</b>			
AUTRES ÉLÉMENTS DE TRÉSORERIE PASSIVE			
<b>TOTAL TRÉSORERIE (4)</b>			
<b>TOTAL PASSIF (II) = (1+2+3+4)</b>		<b>712 150,62</b>	<b>771 254,18</b>
COMPTES DE RÉGULARISATION (III)		4 448,40	6 525,03
ÉCARTS DE CONVERSION PASSIF (IV)			
<b>TOTAL GÉNÉRAL (I+II+III+IV)</b>		<b>4 736 408,60</b>	<b>4 729 439,20</b>

<b>III – ÉTATS FINANCIERS</b>	<b>III</b>
<b>Compte de résultat (en euros)</b>	<b>B</b>

	Note	Exercice N	Exercice N-1	Variation
<b>PRODUITS DE FONCTIONNEMENT</b>				
<b>PRODUITS SANS CONTREPARTIE DIRECTE (ou subventions et produits assimilés)</b>				
Dotations de l'état		83 546,67	59 175,22	24 371,45
Participations			255,29	-255,29
Compensations, autres attributions et autres participations		1 875,30	2 204,69	-329,39
Dons et legs				
Impôts et taxes		91 467,71	80 941,31	10 526,40
<b>PRODUITS AVEC CONTREPARTIE DIRECTE</b>				
Ventes de biens ou prestations de services		29 115,11	37 626,66	-8 511,55
Produits des cessions d'actifs		3 660,00		3 660,00
Autres produits de gestion		33 513,63	33 583,28	-69,65
Production stockée et immobilisée				
<b>AUTRES PRODUITS</b>				
Reprises sur amortissement, dépréciations, provisions et transferts de charges				
Reprises du financement rattaché à un actif				
Neutralisation des amortissements, dépréciations et provisions				
Neutralisation des moins-values de cession				
<b>TOTAL PRODUITS DE FONCTIONNEMENT (I)</b>		<b>243 178,42</b>	<b>213 786,45</b>	<b>29 391,97</b>
<b>CHARGES DE FONCTIONNEMENT</b>				
Achats et charges externes		49 875,99	47 777,42	2 098,57
Charges de personnel		62 232,69	57 054,35	5 178,34
<i>Dont salaires, traitements et rémunérations diverses</i>		<i>38 412,23</i>	<i>34 946,97</i>	<i>3 465,26</i>
<i>Dont charges sociales</i>		<i>23 820,46</i>	<i>22 107,38</i>	<i>1 713,08</i>
Indemnités des élus (et membres du CESR)		37 211,62	37 210,34	1,28
Autres charges de fonctionnement (dont pertes sur créances irrécouvrables)		2 189,95	2 782,65	-592,70
Impôts et taxes		3 754,50	3 621,06	133,44
Dotations aux amortissements, dépréciations, provisions		13 984,44	13 782,00	202,44
Valeurs nettes comptables des éléments d'actifs cédés		3 660,00		3 660,00
Neutralisation des dépréciations et provisions				

<b>III – ÉTATS FINANCIERS</b>	<b>III</b>
<b>Compte de résultat (en euros)</b>	<b>B</b>

	Note	Exercice N	Exercice N-1	Variation
Neutralisation des plus-values de cession				
<b>TOTAL CHARGES DE FONCTIONNEMENT (II)</b>		<b>172 909,19</b>	<b>162 227,82</b>	<b>10 681,37</b>
<b>CHARGES D'INTERVENTION</b>				
Dispositifs d'intervention pour compte propre		12 424,24	11 713,45	710,79
<i>Dont ménages</i>		933,51	764,25	169,26
<i>Dont personnes morales de droit privé</i>		1 268,00	1 016,00	252,00
<i>Dont collectivités territoriales</i>				
<i>Dont autres organismes publics</i>		10 222,73	9 933,20	289,53
Charges résultant de la mise en jeu de la garantie de la collectivité				
Autres charges				
<b>TOTAL CHARGES D'INTERVENTION (III)</b>		<b>12 424,24</b>	<b>11 713,45</b>	<b>710,79</b>
<b>PRODUITS (ou CHARGES) NETS DE L'ACTIVITE (IV = I - II - III)</b>		<b>57 844,99</b>	<b>39 845,18</b>	<b>17 999,81</b>
<b>PRODUITS FINANCIERS</b>				
Produits des participations et des prêts				
Produits des valeurs mobilières de placement		3,42	4,18	-0,76
Produits nets sur cessions de valeurs mobilières de placement				
Autres produits financiers				
Reprises sur amortissements, dépréciations, provisions financières et transferts de charges				
<b>TOTAL PRODUITS FINANCIERS (V)</b>		<b>3,42</b>	<b>4,18</b>	<b>-0,76</b>
<b>CHARGES FINANCIERES</b>				
Charges d'intérêts		5 263,24	6 473,80	-1 210,56
Charges nettes sur cessions de valeurs mobilières de placement				
Autres charges financières				
Dotations aux amortissements, aux dépréciations et aux provisions financières				
<b>TOTAL CHARGES FINANCIERES (VI)</b>		<b>5 263,24</b>	<b>6 473,80</b>	<b>-1 210,56</b>
<b>PRODUITS (ou CHARGES) FINANCIERS NETS (VII = V - VI)</b>		<b>-5 259,82</b>	<b>-6 469,62</b>	<b>1 209,80</b>
<b>RESULTAT DE L'EXERCICE (VIII = IV + VII )</b>		<b>52 585,17</b>	<b>33 375,56</b>	<b>19 209,61</b>

<b>III – ÉTATS FINANCIERS</b>	<b>III</b>
<b>Annexe</b>	<b>C</b>

L'annexe est une pièce jointe au compte financier unique pour les collectivités ayant recours à la certification des comptes.

Pour les autres collectivités, cet état est SANS OBJET.



<b>III – ÉTATS FINANCIERS</b>	<b>III</b>
<b>Balance des comptes</b>	<b>D</b>

Numéro de compte	Libellé du compte	Balance d'entrée		Opérations non budgétaires		Opérations budgétaires		Total		Soldes	
		Débit	Crédit	Débit	Crédit	Débit	Crédit	Débit	Crédit	Débit	Crédit
1021	Dotations		864 244,12		4 225,00				868 469,12		868 469,12
10222	F.C.T.V.A.		489 765,17				3 748,60		493 513,77		493 513,77
10226	Taxe d'aménagement		104 350,21				4 731,93		109 082,14		109 082,14
10228	Autres fonds d'investissement		136 090,96						136 090,96		136 090,96
	<b>Sous Total compte 1022</b>		<b>730 206,34</b>				<b>8 480,53</b>		<b>738 686,87</b>		<b>738 686,87</b>
10251	Dons et legs en capital		14 711,33						14 711,33		14 711,33
	<b>Sous Total compte 1025</b>		<b>14 711,33</b>						<b>14 711,33</b>		<b>14 711,33</b>
	<b>Sous Total compte 102</b>		<b>1 609 161,79</b>		<b>4 225,00</b>		<b>8 480,53</b>		<b>1 621 867,32</b>		<b>1 621 867,32</b>
1068	Excédents de fonctionnement capitalisés		1 798 219,54				68 115,42		1 866 334,96		1 866 334,96
	<b>Sous Total compte 106</b>		<b>1 798 219,54</b>				<b>68 115,42</b>		<b>1 866 334,96</b>		<b>1 866 334,96</b>
	<b>Sous Total compte 10</b>		<b>3 407 381,33</b>		<b>4 225,00</b>		<b>76 595,95</b>		<b>3 488 202,28</b>		<b>3 488 202,28</b>
110	Report à nouveau (solde créditeur)		242 497,90	68 115,42	33 375,56			68 115,42	275 873,46		207 758,04
	<b>Sous Total compte 11</b>		<b>242 497,90</b>	<b>68 115,42</b>	<b>33 375,56</b>			<b>68 115,42</b>	<b>275 873,46</b>		<b>207 758,04</b>
12	RÉSULTAT DE L'EXERCICE (Excédentaire ou)		33 375,56	33 375,56				33 375,56	33 375,56		
	<b>Sous Total compte 12</b>		<b>33 375,56</b>	<b>33 375,56</b>				<b>33 375,56</b>	<b>33 375,56</b>		
1321	Etat et établissements nationaux		79 935,81						79 935,81		79 935,81
1322	Régions		35 649,71						35 649,71		35 649,71
1323	Départements		260 626,93						260 626,93		260 626,93
13248	Autres communes		1 061,00						1 061,00		1 061,00
	<b>Sous Total compte 1324</b>		<b>1 061,00</b>						<b>1 061,00</b>		<b>1 061,00</b>
13258	Autres groupements		47 116,19						47 116,19		47 116,19
	<b>Sous Total compte 1325</b>		<b>47 116,19</b>						<b>47 116,19</b>		<b>47 116,19</b>

<b>III – ÉTATS FINANCIERS</b>	<b>III</b>
<b>Balance des comptes</b>	<b>D</b>

Numéro de compte	Libellé du compte	Balance d'entrée		Opérations non budgétaires		Opérations budgétaires		Total		Soldes	
		Débit	Crédit	Débit	Crédit	Débit	Crédit	Débit	Crédit	Débit	Crédit
1328	Autres		77 380,36						77 380,36		77 380,36
	<b>Sous Total compte 132</b>		<b>501 770,00</b>						<b>501 770,00</b>		<b>501 770,00</b>
13461	Dotation d'équipement des territoires ru		43 790,81				2 858,89		46 649,70		46 649,70
13462	Dotation de soutien à l'investissement I		38 187,19						38 187,19		38 187,19
	<b>Sous Total compte 1346</b>		<b>81 978,00</b>				<b>2 858,89</b>		<b>84 836,89</b>		<b>84 836,89</b>
	<b>Sous Total compte 134</b>		<b>81 978,00</b>				<b>2 858,89</b>		<b>84 836,89</b>		<b>84 836,89</b>
	<b>Sous Total compte 13</b>		<b>583 748,00</b>				<b>2 858,89</b>		<b>586 606,89</b>		<b>586 606,89</b>
1641	Emprunts en euros		332 108,33				42 422,07		42 422,07		332 108,33
	<b>Sous Total compte 164</b>		<b>332 108,33</b>				<b>42 422,07</b>		<b>42 422,07</b>		<b>332 108,33</b>
165	Dépôts et cautionnements reçus		2 206,14				450,00	450,00	450,00		2 656,14
	<b>Sous Total compte 16</b>		<b>334 314,47</b>				<b>42 872,07</b>	<b>450,00</b>	<b>42 872,07</b>		<b>334 764,47</b>
181	Compte de liaison : affectation à... (bu	235 751,58							235 751,58	235 751,58	
	<b>Sous Total compte 18</b>	<b>235 751,58</b>							<b>235 751,58</b>	<b>235 751,58</b>	
192	Plus ou moins-values sur cessions d'immo	358 360,84							358 360,84		358 360,84
193	Autres neutralisations et régularisation	8 814,63							8 814,63		8 814,63
	<b>Sous Total compte 19</b>	<b>367 175,47</b>							<b>367 175,47</b>		<b>367 175,47</b>
	<b>Total classe 1</b>	<b>602 927,05</b>	<b>4 601 317,26</b>	<b>101 490,98</b>	<b>37 600,56</b>	<b>42 872,07</b>	<b>79 904,84</b>	<b>747 290,10</b>	<b>4 718 822,66</b>	<b>602 927,05</b>	<b>4 574 459,61</b>
202	Frais d'études, d'élaboration, de modifi	39 647,76							39 647,76		39 647,76
203	Frais d'études, de recherche et de dével	1 470,00							1 470,00		1 470,00
2041512	Bâtiments et installations	200 455,69			200 455,69				200 455,69	200 455,69	
	<b>Sous Total compte 204151</b>	<b>200 455,69</b>			<b>200 455,69</b>				<b>200 455,69</b>	<b>200 455,69</b>	

<b>III – ÉTATS FINANCIERS</b>	<b>III</b>
<b>Balance des comptes</b>	<b>D</b>

Numéro de compte	Libellé du compte	Balance d'entrée		Opérations non budgétaires		Opérations budgétaires		Total		Soldes	
		Débit	Crédit	Débit	Crédit	Débit	Crédit	Débit	Crédit	Débit	Crédit
	<b>Sous Total compte 20415</b>	200 455,69			200 455,69			200 455,69	200 455,69		
	<b>Sous Total compte 2041</b>	200 455,69			200 455,69			200 455,69	200 455,69		
204412	Bâtiments et installations					565,00		565,00		565,00	
	<b>Sous Total compte 20441</b>					<b>565,00</b>		<b>565,00</b>		<b>565,00</b>	
	<b>Sous Total compte 2044</b>					<b>565,00</b>		<b>565,00</b>		<b>565,00</b>	
	<b>Sous Total compte 204</b>	200 455,69			200 455,69	565,00		201 020,69	200 455,69	565,00	
2051	Concessions et droits similaires	9 693,12				144,00		9 837,12		9 837,12	
	<b>Sous Total compte 205</b>	<b>9 693,12</b>				<b>144,00</b>		<b>9 837,12</b>		<b>9 837,12</b>	
	<b>Sous Total compte 20</b>	<b>251 266,57</b>			<b>200 455,69</b>	<b>709,00</b>		<b>251 975,57</b>	<b>200 455,69</b>	<b>51 519,88</b>	
2111	Terrains nus	18 838,20		4 225,00		760,03	4 225,00	23 823,23	4 225,00	19 598,23	
2112	Terrains de voirie	4 463,30						4 463,30		4 463,30	
2113	Terrains aménagés autres que voirie	50 984,85						50 984,85		50 984,85	
2116	Cimetière	10 963,69						10 963,69		10 963,69	
2117	Bois et forêts	219 541,40				17 378,00		236 919,40		236 919,40	
2118	Autres terrains	130,77						130,77		130,77	
	<b>Sous Total compte 211</b>	<b>304 922,21</b>		<b>4 225,00</b>		<b>18 138,03</b>	<b>4 225,00</b>	<b>327 285,24</b>	<b>4 225,00</b>	<b>323 060,24</b>	
212	Agencements et aménagements de terrains	153 004,36				271,16		153 275,52		153 275,52	
2131	Bâtiments publics	1 230 013,69						1 230 013,69		1 230 013,69	
2132	Bâtiments privés	172 775,73				850,00		173 625,73		173 625,73	
2138	Autres constructions	2 888,28						2 888,28		2 888,28	
	<b>Sous Total compte 213</b>	<b>1 405 677,70</b>				<b>850,00</b>		<b>1 406 527,70</b>		<b>1 406 527,70</b>	
2151	Réseaux de voirie	1 087 978,03				2 430,00		1 090 408,03		1 090 408,03	

III – ÉTATS FINANCIERS										III	
Balance des comptes										D	

Numéro de compte	Libellé du compte	Balance d'entrée		Opérations non budgétaires		Opérations budgétaires		Total		Soldes	
		Débit	Crédit	Débit	Crédit	Débit	Crédit	Débit	Crédit	Débit	Crédit
2152	Installations de voirie	40 191,48						40 191,48		40 191,48	
21538	Autres réseaux	519 713,34						519 713,34		519 713,34	
	<b>Sous Total compte 2153</b>	<b>519 713,34</b>						<b>519 713,34</b>		<b>519 713,34</b>	
2156	Matériel et outillage d'incendie et de d	39 481,16				86,40		39 567,56		39 567,56	
2157	Matériel et outillage technique	44 102,38						44 102,38		44 102,38	
2158	Autres installations, matériel et outill	16 994,33						16 994,33		16 994,33	
	<b>Sous Total compte 215</b>	<b>1 748 460,72</b>				<b>2 516,40</b>		<b>1 750 977,12</b>		<b>1 750 977,12</b>	
2183	Matériel informatique	12 125,08						12 125,08		12 125,08	
2184	Matériel de bureau et mobilier	101 383,45				595,40		101 978,85		101 978,85	
2188	Autres	69 178,22				1 739,70		70 917,92		70 917,92	
	<b>Sous Total compte 218</b>	<b>182 686,75</b>				<b>2 335,10</b>		<b>185 021,85</b>		<b>185 021,85</b>	
	<b>Sous Total compte 21</b>	<b>3 794 751,74</b>		<b>4 225,00</b>		<b>24 110,69</b>	<b>4 225,00</b>	<b>3 823 087,43</b>	<b>4 225,00</b>	<b>3 818 862,43</b>	
2493	Mises en affectation à une régie dotée d		51 832,67						51 832,67		51 832,67
	<b>Sous Total compte 249</b>		<b>51 832,67</b>						<b>51 832,67</b>		<b>51 832,67</b>
	<b>Sous Total compte 24</b>		<b>51 832,67</b>						<b>51 832,67</b>		<b>51 832,67</b>
261	Titres de participation	152,45						152,45		152,45	
	<b>Sous Total compte 26</b>	<b>152,45</b>						<b>152,45</b>		<b>152,45</b>	
28041512	Bâtiments et installations		187 086,32	200 455,69			13 369,37	200 455,69	200 455,69		
	<b>Sous Total compte 2804151</b>		<b>187 086,32</b>	<b>200 455,69</b>			<b>13 369,37</b>	<b>200 455,69</b>	<b>200 455,69</b>		
	<b>Sous Total compte 280415</b>		<b>187 086,32</b>	<b>200 455,69</b>			<b>13 369,37</b>	<b>200 455,69</b>	<b>200 455,69</b>		
	<b>Sous Total compte 28041</b>		<b>187 086,32</b>	<b>200 455,69</b>			<b>13 369,37</b>	<b>200 455,69</b>	<b>200 455,69</b>		
	<b>Sous Total compte 2804</b>		<b>187 086,32</b>	<b>200 455,69</b>			<b>13 369,37</b>	<b>200 455,69</b>	<b>200 455,69</b>		

III – ÉTATS FINANCIERS										III	
Balance des comptes										D	

Numéro de compte	Libellé du compte	Balance d'entrée		Opérations non budgétaires		Opérations budgétaires		Total		Soldes	
		Débit	Crédit	Débit	Crédit	Débit	Crédit	Débit	Crédit	Débit	Crédit
2805	Concessions, brevets, licences, droits e		9 200,04				419,09		9 619,13		9 619,13
	<b>Sous Total compte 280</b>		<b>196 286,36</b>	<b>200 455,69</b>		<b>13 788,46</b>		<b>200 455,69</b>	<b>210 074,82</b>		<b>9 619,13</b>
28157	Matériel et outillage technique		3 899,56						3 899,56		3 899,56
	<b>Sous Total compte 2815</b>		<b>3 899,56</b>						<b>3 899,56</b>		<b>3 899,56</b>
	<b>Sous Total compte 281</b>		<b>3 899,56</b>						<b>3 899,56</b>		<b>3 899,56</b>
	<b>Sous Total compte 28</b>		<b>200 185,92</b>	<b>200 455,69</b>		<b>13 788,46</b>		<b>200 455,69</b>	<b>213 974,38</b>		<b>13 518,69</b>
	<b>Total classe 2</b>	<b>4 046 170,76</b>	<b>252 018,59</b>	<b>204 680,69</b>	<b>200 455,69</b>	<b>24 819,69</b>	<b>18 013,46</b>	<b>4 275 671,14</b>	<b>470 487,74</b>	<b>3 870 534,76</b>	<b>65 351,36</b>
4011	Fournisseurs		4 176,18	50 694,60	47 015,74			50 694,60	51 191,92		497,32
	<b>Sous Total compte 401</b>		<b>4 176,18</b>	<b>50 694,60</b>	<b>47 015,74</b>			<b>50 694,60</b>	<b>51 191,92</b>		<b>497,32</b>
4041	Fournisseurs d'immobilisations		37 774,80	63 472,25	25 697,45			63 472,25	63 472,25		
	<b>Sous Total compte 404</b>		<b>37 774,80</b>	<b>63 472,25</b>	<b>25 697,45</b>			<b>63 472,25</b>	<b>63 472,25</b>		
	<b>Sous Total compte 40</b>		<b>41 950,98</b>	<b>114 166,85</b>	<b>72 713,19</b>			<b>114 166,85</b>	<b>114 664,17</b>		<b>497,32</b>
411	Redevables	1 751,14		11 475,82	11 957,45			13 226,96	11 957,45	1 269,51	
414	Locataires-acquéreurs et locataires	2 350,35		30 297,00	30 421,35			32 647,35	30 421,35	2 226,00	
4161	Créances douteuses	4 453,68			2 502,26			4 453,68	2 502,26	1 951,42	
	<b>Sous Total compte 416</b>	<b>4 453,68</b>			<b>2 502,26</b>			<b>4 453,68</b>	<b>2 502,26</b>	<b>1 951,42</b>	
	<b>Sous Total compte 41</b>	<b>8 555,17</b>		<b>41 772,82</b>	<b>44 881,06</b>			<b>50 327,99</b>	<b>44 881,06</b>	<b>5 446,93</b>	
421	Personnel - Rémunérations dues			28 624,22	28 624,22			28 624,22	28 624,22		
	<b>Sous Total compte 42</b>			<b>28 624,22</b>	<b>28 624,22</b>			<b>28 624,22</b>	<b>28 624,22</b>		
431	Sécurité sociale			14 557,78	17 904,78			14 557,78	17 904,78		3 347,00
437	Autres organismes sociaux			15 150,64	19 986,52			15 150,64	19 986,52		4 835,88
	<b>Sous Total compte 43</b>			<b>29 708,42</b>	<b>37 891,30</b>			<b>29 708,42</b>	<b>37 891,30</b>		<b>8 182,88</b>

<b>III – ÉTATS FINANCIERS</b>	<b>III</b>
<b>Balance des comptes</b>	<b>D</b>

Numéro de compte	Libellé du compte	Balance d'entrée		Opérations non budgétaires		Opérations budgétaires		Total		Soldes	
		Débit	Crédit	Débit	Crédit	Débit	Crédit	Débit	Crédit	Débit	Crédit
4421	Prélèvement à la source - Impôt sur le r			216,63	216,63			216,63	216,63		
	<b>Sous Total compte 442</b>			<b>216,63</b>	<b>216,63</b>			<b>216,63</b>	<b>216,63</b>		
44321	Dépenses			102,63	102,63			102,63	102,63		
	<b>Sous Total compte 4432</b>			<b>102,63</b>	<b>102,63</b>			<b>102,63</b>	<b>102,63</b>		
44341	Dépenses			25 297,00	25 297,00			25 297,00	25 297,00		
	<b>Sous Total compte 4434</b>			<b>25 297,00</b>	<b>25 297,00</b>			<b>25 297,00</b>	<b>25 297,00</b>		
44351	Dépenses		4 217,00	32 031,59	27 814,59			32 031,59	32 031,59		
44352	Recettes - Amiable	11 357,67		16 395,29	21 573,95			27 752,96	21 573,95	6 179,01	
	<b>Sous Total compte 4435</b>	<b>11 357,67</b>	<b>4 217,00</b>	<b>48 426,88</b>	<b>49 388,54</b>			<b>59 784,55</b>	<b>53 605,54</b>	<b>6 179,01</b>	
44381	Dépenses			10 261,18	10 261,18			10 261,18	10 261,18		
	<b>Sous Total compte 4438</b>			<b>10 261,18</b>	<b>10 261,18</b>			<b>10 261,18</b>	<b>10 261,18</b>		
	<b>Sous Total compte 443</b>	<b>11 357,67</b>	<b>4 217,00</b>	<b>84 087,69</b>	<b>85 049,35</b>			<b>95 445,36</b>	<b>89 266,35</b>	<b>6 179,01</b>	
44562	T.V.A. sur immobilisations			1 443,00	1 443,00			1 443,00	1 443,00		
44566	T.V.A. sur autres biens et services			226,11	226,11			226,11	226,11		
44567	Crédit de T.V.A. à reporter	2 670,00		4 339,00	2 670,00			7 009,00	2 670,00	4 339,00	
	<b>Sous Total compte 4456</b>	<b>2 670,00</b>		<b>6 008,11</b>	<b>4 339,11</b>			<b>8 678,11</b>	<b>4 339,11</b>	<b>4 339,00</b>	
	<b>Sous Total compte 445</b>	<b>2 670,00</b>		<b>6 008,11</b>	<b>4 339,11</b>			<b>8 678,11</b>	<b>4 339,11</b>	<b>4 339,00</b>	
447	Autres impôts, taxes et versements assim			3 356,30	3 483,35			3 356,30	3 483,35		127,05
	<b>Sous Total compte 44</b>	<b>14 027,67</b>	<b>4 217,00</b>	<b>93 668,73</b>	<b>93 088,44</b>			<b>107 696,40</b>	<b>97 305,44</b>	<b>10 390,96</b>	
4511	Compte de rattachement avec... (à subdiv		390 092,73	90 405,31	111 503,55			90 405,31	501 596,28		411 190,97
4512	Compte de rattachement avec... (à subdiv	28 421,76		11 808,31				40 230,07		40 230,07	
	<b>Sous Total compte 451</b>	<b>28 421,76</b>	<b>390 092,73</b>	<b>102 213,62</b>	<b>111 503,55</b>			<b>130 635,38</b>	<b>501 596,28</b>		<b>370 960,90</b>

<b>III – ÉTATS FINANCIERS</b>	<b>III</b>
<b>Balance des comptes</b>	<b>D</b>

Numéro de compte	Libellé du compte	Balance d'entrée		Opérations non budgétaires		Opérations budgétaires		Total		Soldes	
		Débit	Crédit	Débit	Crédit	Débit	Crédit	Débit	Crédit	Débit	Crédit
	<b>Sous Total compte 45</b>	<b>28 421,76</b>	<b>390 092,73</b>	<b>102 213,62</b>	<b>111 503,55</b>			<b>130 635,38</b>	<b>501 596,28</b>		<b>370 960,90</b>
4621	Créances sur cessions d'immobilisations			3 660,00	3 660,00			3 660,00	3 660,00		
	<b>Sous Total compte 462</b>			<b>3 660,00</b>	<b>3 660,00</b>			<b>3 660,00</b>	<b>3 660,00</b>		
466	Excédents de versement		679,00	833,45	154,45			833,45	833,45		
46711	Autres comptes créditeurs			67 621,49	67 881,49			67 621,49	67 881,49		260,00
	<b>Sous Total compte 4671</b>			<b>67 621,49</b>	<b>67 881,49</b>			<b>67 621,49</b>	<b>67 881,49</b>		<b>260,00</b>
46721	Débiteurs divers - Amiable	375,35		287,00	617,37			662,35	617,37	44,98	
	<b>Sous Total compte 4672</b>	<b>375,35</b>		<b>287,00</b>	<b>617,37</b>			<b>662,35</b>	<b>617,37</b>	<b>44,98</b>	
	<b>Sous Total compte 467</b>	<b>375,35</b>		<b>67 908,49</b>	<b>68 498,86</b>			<b>68 283,84</b>	<b>68 498,86</b>		<b>215,02</b>
	<b>Sous Total compte 46</b>	<b>375,35</b>	<b>679,00</b>	<b>72 401,94</b>	<b>72 313,31</b>			<b>72 777,29</b>	<b>72 992,31</b>		<b>215,02</b>
4711	Versements des régisseurs			3 974,00	3 974,00			3 974,00	3 974,00		
4712	Virements réimputés			559,22	559,22			559,22	559,22		
47131	Versements sur contributions directes			130 025,30	130 025,30			130 025,30	130 025,30		
47132	Versements sur dotation globale de fonct			85 217,00	85 217,00			85 217,00	85 217,00		
47138	Autres			24 965,05	26 840,29			24 965,05	26 840,29		1 875,24
	<b>Sous Total compte 4713</b>			<b>240 207,35</b>	<b>242 082,59</b>			<b>240 207,35</b>	<b>242 082,59</b>		<b>1 875,24</b>
471411	Excédent à réimputer - Personnes physiqu			1 939,45	1 939,45			1 939,45	1 939,45		
	<b>Sous Total compte 47141</b>			<b>1 939,45</b>	<b>1 939,45</b>			<b>1 939,45</b>	<b>1 939,45</b>		
47143	Flux d'encaissements à réimputer			178,60	178,60			178,60	178,60		
	<b>Sous Total compte 4714</b>			<b>2 118,05</b>	<b>2 118,05</b>			<b>2 118,05</b>	<b>2 118,05</b>		
47171	Recettes relevé BDF - hors Héra		4 529,00	19 717,35	16 766,35			19 717,35	21 295,35		1 578,00
	<b>Sous Total compte 4717</b>		<b>4 529,00</b>	<b>19 717,35</b>	<b>16 766,35</b>			<b>19 717,35</b>	<b>21 295,35</b>		<b>1 578,00</b>

<b>III – ÉTATS FINANCIERS</b>	<b>III</b>
<b>Balance des comptes</b>	<b>D</b>

Numéro de compte	Libellé du compte	Balance d'entrée		Opérations non budgétaires		Opérations budgétaires		Total		Soldes	
		Débit	Crédit	Débit	Crédit	Débit	Crédit	Débit	Crédit	Débit	Crédit
4718	Autres recettes à régulariser		1 995,73	3 848,15	2 847,15			3 848,15	4 842,88		994,73
	<b>Sous Total compte 471</b>		<b>6 524,73</b>	<b>270 424,12</b>	<b>268 347,36</b>			<b>270 424,12</b>	<b>274 872,09</b>		<b>4 447,97</b>
47211	Remboursement d'annuités d'emprunt			22 664,05	22 664,05			22 664,05	22 664,05		
47218	Autres dépenses	1 328,70		3 010,44	4 339,14			4 339,14	4 339,14		
	<b>Sous Total compte 4721</b>	<b>1 328,70</b>		<b>25 674,49</b>	<b>27 003,19</b>			<b>27 003,19</b>	<b>27 003,19</b>		
4722	Commissions bancaires en instance de man			107,50	107,50			107,50	107,50		
	<b>Sous Total compte 472</b>	<b>1 328,70</b>		<b>25 781,99</b>	<b>27 110,69</b>			<b>27 110,69</b>	<b>27 110,69</b>		
4784	Arrondis sur déclaration de TVA		0,30		0,13				0,43		0,43
	<b>Sous Total compte 478</b>		<b>0,30</b>		<b>0,13</b>				<b>0,43</b>		<b>0,43</b>
	<b>Sous Total compte 47</b>	<b>1 328,70</b>	<b>6 525,03</b>	<b>296 206,11</b>	<b>295 458,18</b>			<b>297 534,81</b>	<b>301 983,21</b>		<b>4 448,40</b>
4911	Dépréciations des comptes de redevables		743,45		195,98				939,43		939,43
	<b>Sous Total compte 491</b>		<b>743,45</b>		<b>195,98</b>				<b>939,43</b>		<b>939,43</b>
	<b>Sous Total compte 49</b>		<b>743,45</b>		<b>195,98</b>				<b>939,43</b>		<b>939,43</b>
	<b>Total classe 4</b>	<b>52 708,65</b>	<b>444 208,19</b>	<b>778 762,71</b>	<b>756 669,23</b>			<b>831 471,36</b>	<b>1 200 877,42</b>	<b>56 239,99</b>	<b>425 646,05</b>
5115	Cartes bancaires à l'encaissement			29 048,79	29 048,79			29 048,79	29 048,79		
51178	Autres valeurs impayées			178,60	178,60			178,60	178,60		
	<b>Sous Total compte 5117</b>			<b>178,60</b>	<b>178,60</b>			<b>178,60</b>	<b>178,60</b>		
5118	Autres valeurs à l'encaissement			3 679,60	3 679,60			3 679,60	3 679,60		
	<b>Sous Total compte 511</b>			<b>32 906,99</b>	<b>32 906,99</b>			<b>32 906,99</b>	<b>32 906,99</b>		
515	Compte au Trésor	595 737,58		424 609,39	432 006,58			1 020 346,97	432 006,58	588 340,39	
	<b>Sous Total compte 51</b>	<b>595 737,58</b>		<b>457 516,38</b>	<b>464 913,57</b>			<b>1 053 253,96</b>	<b>464 913,57</b>	<b>588 340,39</b>	
580	Opérations d'ordre budgétaires			18 013,46	18 013,46			18 013,46	18 013,46		

<b>III – ÉTATS FINANCIERS</b>	<b>III</b>
<b>Balance des comptes</b>	<b>D</b>

Numéro de compte	Libellé du compte	Balance d'entrée		Opérations non budgétaires		Opérations budgétaires		Total		Soldes	
		Débit	Crédit	Débit	Crédit	Débit	Crédit	Débit	Crédit	Débit	Crédit
584	Encaissement par lecture optique			18 441,74	18 441,74			18 441,74	18 441,74		
586	Opérations financières entre le budget p			3 127,33	3 127,33			3 127,33	3 127,33		
588	Autres virements internes			559,22	559,22			559,22	559,22		
	<b>Sous Total compte 58</b>			<b>40 141,75</b>	<b>40 141,75</b>			<b>40 141,75</b>	<b>40 141,75</b>		
	<b>Total classe 5</b>	<b>595 737,58</b>		<b>497 658,13</b>	<b>505 055,32</b>			<b>1 093 395,71</b>	<b>505 055,32</b>	<b>588 340,39</b>	
60612	Energie - Electricité					5 304,08		5 304,08		5 304,08	
	<b>Sous Total compte 6061</b>					<b>5 304,08</b>		<b>5 304,08</b>		<b>5 304,08</b>	
60621	Combustibles					9 134,25		9 134,25		9 134,25	
60622	Carburants					662,97		662,97		662,97	
	<b>Sous Total compte 6062</b>					<b>9 797,22</b>		<b>9 797,22</b>		<b>9 797,22</b>	
60632	Fournitures de petit équipement					695,25		695,25		695,25	
	<b>Sous Total compte 6063</b>					<b>695,25</b>		<b>695,25</b>		<b>695,25</b>	
6064	Fournitures administratives					429,65		429,65		429,65	
	<b>Sous Total compte 606</b>					<b>16 226,20</b>		<b>16 226,20</b>		<b>16 226,20</b>	
	<b>Sous Total compte 60</b>					<b>16 226,20</b>		<b>16 226,20</b>		<b>16 226,20</b>	
611	Contrats de prestations de services					608,10		608,10		608,10	
61521	Terrains					4 637,24		4 637,24		4 637,24	
615228	Autres bâtiments					306,95		306,95		306,95	
	<b>Sous Total compte 61522</b>					<b>306,95</b>		<b>306,95</b>		<b>306,95</b>	
615231	Voiries					3 753,60		3 753,60		3 753,60	
	<b>Sous Total compte 61523</b>					<b>3 753,60</b>		<b>3 753,60</b>		<b>3 753,60</b>	
	<b>Sous Total compte 6152</b>					<b>8 697,79</b>		<b>8 697,79</b>		<b>8 697,79</b>	

<b>III – ÉTATS FINANCIERS</b>	<b>III</b>
<b>Balance des comptes</b>	<b>D</b>

Numéro de compte	Libellé du compte	Balance d'entrée		Opérations non budgétaires		Opérations budgétaires		Total		Soldes	
		Débit	Crédit	Débit	Crédit	Débit	Crédit	Débit	Crédit	Débit	Crédit
61551	Matériel roulant					1 606,86		1 606,86		1 606,86	
61558	Autres biens mobiliers					764,22		764,22		764,22	
	<b>Sous Total compte 6155</b>					<b>2 371,08</b>		<b>2 371,08</b>		<b>2 371,08</b>	
6156	Maintenance					2 365,66		2 365,66		2 365,66	
	<b>Sous Total compte 615</b>					<b>13 434,53</b>		<b>13 434,53</b>		<b>13 434,53</b>	
6161	Multirisques					5 772,89		5 772,89		5 772,89	
	<b>Sous Total compte 616</b>					<b>5 772,89</b>		<b>5 772,89</b>		<b>5 772,89</b>	
618	Divers					666,21		666,21		666,21	
	<b>Sous Total compte 61</b>					<b>20 481,73</b>		<b>20 481,73</b>		<b>20 481,73</b>	
6216	Personnel affecté par le GFP de rattaché					2 387,28		2 387,28		2 387,28	
	<b>Sous Total compte 621</b>					<b>2 387,28</b>		<b>2 387,28</b>		<b>2 387,28</b>	
623	Publicité, publications, relations publi					3 550,19		3 550,19		3 550,19	
626	Frais postaux et frais de télécommunicat					619,05		619,05		619,05	
6281	Concours divers (cotisations...)					3 209,15		3 209,15		3 209,15	
6282	Frais de gardiennage					1 130,54		1 130,54		1 130,54	
6288	Autres					2 271,85		2 271,85		2 271,85	
	<b>Sous Total compte 628</b>					<b>6 611,54</b>		<b>6 611,54</b>		<b>6 611,54</b>	
	<b>Sous Total compte 62</b>					<b>13 168,06</b>		<b>13 168,06</b>		<b>13 168,06</b>	
633	Impôts, taxes et versements assimilés su					664,50		664,50		664,50	
635	Autres impôts, taxes et versements assim					3 090,00		3 090,00		3 090,00	
	<b>Sous Total compte 63</b>					<b>3 754,50</b>		<b>3 754,50</b>		<b>3 754,50</b>	
6411	Personnel titulaire					37 237,41		37 237,41		37 237,41	

<b>III – ÉTATS FINANCIERS</b>	<b>III</b>
<b>Balance des comptes</b>	<b>D</b>

Numéro de compte	Libellé du compte	Balance d'entrée		Opérations non budgétaires		Opérations budgétaires		Total		Soldes	
		Débit	Crédit	Débit	Crédit	Débit	Crédit	Débit	Crédit	Débit	Crédit
6413	Personnel non titulaire					1 268,52		1 268,52		1 268,52	
6419	Remboursements sur rémunérations du pers						93,70		93,70		93,70
	<b>Sous Total compte 641</b>					<b>38 505,93</b>	<b>93,70</b>	<b>38 505,93</b>	<b>93,70</b>	<b>38 412,23</b>	
6450	Charges de sécurité sociale et de prévoy					23 077,94		23 077,94		23 077,94	
	<b>Sous Total compte 645</b>					<b>23 077,94</b>		<b>23 077,94</b>		<b>23 077,94</b>	
6470	Autres charges sociales					742,52		742,52		742,52	
	<b>Sous Total compte 647</b>					<b>742,52</b>		<b>742,52</b>		<b>742,52</b>	
	<b>Sous Total compte 64</b>					<b>62 326,39</b>	<b>93,70</b>	<b>62 326,39</b>	<b>93,70</b>	<b>62 232,69</b>	
65188	Autres					113,60		113,60		113,60	
	<b>Sous Total compte 6518</b>					<b>113,60</b>		<b>113,60</b>		<b>113,60</b>	
	<b>Sous Total compte 651</b>					<b>113,60</b>		<b>113,60</b>		<b>113,60</b>	
65311	Indemnités de fonction					35 354,74		35 354,74		35 354,74	
65313	Cotisations de retraite					1 499,88		1 499,88		1 499,88	
65315	Formation					357,00		357,00		357,00	
	<b>Sous Total compte 6531</b>					<b>37 211,62</b>		<b>37 211,62</b>		<b>37 211,62</b>	
	<b>Sous Total compte 653</b>					<b>37 211,62</b>		<b>37 211,62</b>		<b>37 211,62</b>	
6553	Service d'incendie					10 222,73		10 222,73		10 222,73	
	<b>Sous Total compte 655</b>					<b>10 222,73</b>		<b>10 222,73</b>		<b>10 222,73</b>	
65741	Ménages					819,91		819,91		819,91	
65748	Autres personnes de droit privé					1 268,00		1 268,00		1 268,00	
	<b>Sous Total compte 6574</b>					<b>2 087,91</b>		<b>2 087,91</b>		<b>2 087,91</b>	
	<b>Sous Total compte 657</b>					<b>2 087,91</b>		<b>2 087,91</b>		<b>2 087,91</b>	

<b>III – ÉTATS FINANCIERS</b>	<b>III</b>
<b>Balance des comptes</b>	<b>D</b>

Numéro de compte	Libellé du compte	Balance d'entrée		Opérations non budgétaires		Opérations budgétaires		Total		Soldes	
		Débit	Crédit	Débit	Crédit	Débit	Crédit	Débit	Crédit	Débit	Crédit
65888	Autres					2 189,95		2 189,95		2 189,95	
	<b>Sous Total compte 6588</b>					<b>2 189,95</b>		<b>2 189,95</b>		<b>2 189,95</b>	
	<b>Sous Total compte 658</b>					<b>2 189,95</b>		<b>2 189,95</b>		<b>2 189,95</b>	
	<b>Sous Total compte 65</b>					<b>51 825,81</b>		<b>51 825,81</b>		<b>51 825,81</b>	
66111	Intérêts réglés à l'échéance					5 263,24		5 263,24		5 263,24	
	<b>Sous Total compte 6611</b>					<b>5 263,24</b>		<b>5 263,24</b>		<b>5 263,24</b>	
	<b>Sous Total compte 661</b>					<b>5 263,24</b>		<b>5 263,24</b>		<b>5 263,24</b>	
	<b>Sous Total compte 66</b>					<b>5 263,24</b>		<b>5 263,24</b>		<b>5 263,24</b>	
6751	Valeur comptable des immobilisations céd					3 660,00		3 660,00		3 660,00	
	<b>Sous Total compte 675</b>					<b>3 660,00</b>		<b>3 660,00</b>		<b>3 660,00</b>	
	<b>Sous Total compte 67</b>					<b>3 660,00</b>		<b>3 660,00</b>		<b>3 660,00</b>	
681	Dotations aux amortissements, aux dépréc					13 984,44		13 984,44		13 984,44	
	<b>Sous Total compte 68</b>					<b>13 984,44</b>		<b>13 984,44</b>		<b>13 984,44</b>	
	<b>Total classe 6</b>					<b>190 690,37</b>	<b>93,70</b>	<b>190 690,37</b>	<b>93,70</b>	<b>190 690,37</b>	<b>93,70</b>
7025	Taxes d'affouage						1 680,00		1 680,00		1 680,00
	<b>Sous Total compte 702</b>						<b>1 680,00</b>		<b>1 680,00</b>		<b>1 680,00</b>
70311	Concession dans les cimetières (produit						190,00		190,00		190,00
	<b>Sous Total compte 7031</b>						<b>190,00</b>		<b>190,00</b>		<b>190,00</b>
7032	Droits de permis de stationnement et de						721,51		721,51		721,51
7035	Locations de droits de chasse et de pêch						229,00		229,00		229,00
7037	Contribution pour dégradation des voies						3 077,31		3 077,31		3 077,31

<b>III – ÉTATS FINANCIERS</b>	<b>III</b>
<b>Balance des comptes</b>	<b>D</b>

Numéro de compte	Libellé du compte	Balance d'entrée		Opérations non budgétaires		Opérations budgétaires		Total		Soldes	
		Débit	Crédit	Débit	Crédit	Débit	Crédit	Débit	Crédit	Débit	Crédit
	<b>Sous Total compte 703</b>						4 217,82		4 217,82		4 217,82
70846	au GFP de rattachement						12 487,28		12 487,28		12 487,28
	<b>Sous Total compte 7084</b>						12 487,28		12 487,28		12 487,28
70878	par des tiers						10 730,01		10 730,01		10 730,01
	<b>Sous Total compte 7087</b>						10 730,01		10 730,01		10 730,01
	<b>Sous Total compte 708</b>						23 217,29		23 217,29		23 217,29
	<b>Sous Total compte 70</b>						29 115,11		29 115,11		29 115,11
73111	Impôts directs locaux						129 337,00		129 337,00		129 337,00
	<b>Sous Total compte 7311</b>						129 337,00		129 337,00		129 337,00
	<b>Sous Total compte 731</b>						129 337,00		129 337,00		129 337,00
73221	FNGIR						1 205,00		1 205,00		1 205,00
732221	Fonds de péréquation des ressources comm						3 033,00		3 033,00		3 033,00
	<b>Sous Total compte 73222</b>						3 033,00		3 033,00		3 033,00
73223	Fonds départemental des DMTO pour les co						8 485,71		8 485,71		8 485,71
	<b>Sous Total compte 7322</b>						12 723,71		12 723,71		12 723,71
	<b>Sous Total compte 732</b>						12 723,71		12 723,71		12 723,71
739211	Attribution de compensation					50 593,00		50 593,00		50 593,00	
	<b>Sous Total compte 73921</b>					50 593,00		50 593,00		50 593,00	
	<b>Sous Total compte 7392</b>					50 593,00		50 593,00		50 593,00	
	<b>Sous Total compte 739</b>					50 593,00		50 593,00		50 593,00	
	<b>Sous Total compte 73</b>					50 593,00	142 060,71	50 593,00	142 060,71		91 467,71
74111	Dotation forfaitaire des communes						40 198,00		40 198,00		40 198,00

<b>III – ÉTATS FINANCIERS</b>	<b>III</b>
<b>Balance des comptes</b>	<b>D</b>

Numéro de compte	Libellé du compte	Balance d'entrée		Opérations non budgétaires		Opérations budgétaires		Total		Soldes	
		Débit	Crédit	Débit	Crédit	Débit	Crédit	Débit	Crédit	Débit	Crédit
741121	Dotation de solidarité rurale (DSR) des						38 664,00		38 664,00		38 664,00
	<b>Sous Total compte 74112</b>						<b>38 664,00</b>		<b>38 664,00</b>		<b>38 664,00</b>
	<b>Sous Total compte 7411</b>						<b>78 862,00</b>		<b>78 862,00</b>		<b>78 862,00</b>
	<b>Sous Total compte 741</b>						<b>78 862,00</b>		<b>78 862,00</b>		<b>78 862,00</b>
742	Dotations aux élus locaux						3 322,00		3 322,00		3 322,00
744	FCTVA						1 362,67		1 362,67		1 362,67
74833	État - Compensation au titre des exonéra						1 187,00		1 187,00		1 187,00
74836	Attribution du fonds départemental de pé						688,30		688,30		688,30
	<b>Sous Total compte 7483</b>						<b>1 875,30</b>		<b>1 875,30</b>		<b>1 875,30</b>
	<b>Sous Total compte 748</b>						<b>1 875,30</b>		<b>1 875,30</b>		<b>1 875,30</b>
	<b>Sous Total compte 74</b>						<b>85 421,97</b>		<b>85 421,97</b>		<b>85 421,97</b>
752	Revenus des immeubles						32 587,00		32 587,00		32 587,00
75813	Redevances versées par les fermiers et c						417,00		417,00		417,00
	<b>Sous Total compte 7581</b>						<b>417,00</b>		<b>417,00</b>		<b>417,00</b>
75888	Autres						509,63		509,63		509,63
	<b>Sous Total compte 7588</b>						<b>509,63</b>		<b>509,63</b>		<b>509,63</b>
	<b>Sous Total compte 758</b>						<b>926,63</b>		<b>926,63</b>		<b>926,63</b>
	<b>Sous Total compte 75</b>						<b>33 513,63</b>		<b>33 513,63</b>		<b>33 513,63</b>
764	Revenus des valeurs mobilières de placem						3,42		3,42		3,42
	<b>Sous Total compte 76</b>						<b>3,42</b>		<b>3,42</b>		<b>3,42</b>
7751	Produit des cessions d'immobilisations						3 660,00		3 660,00		3 660,00

<b>III – ÉTATS FINANCIERS</b>	<b>III</b>
<b>Balance des comptes</b>	<b>D</b>

Numéro de compte	Libellé du compte	Balance d'entrée		Opérations non budgétaires		Opérations budgétaires		Total		Soldes	
		Débit	Crédit	Débit	Crédit	Débit	Crédit	Débit	Crédit	Débit	Crédit
	Sous Total compte 775						3 660,00		3 660,00		3 660,00
	Sous Total compte 77						3 660,00		3 660,00		3 660,00
	Total classe 7					50 593,00	293 774,84	50 593,00	293 774,84	50 593,00	293 774,84
	Total général	5 297 544,04	5 297 544,04	1 582 592,51	1 499 780,80	308 975,13	391 786,84	7 189 111,68	7 189 111,68	5 359 325,56	5 359 325,56

## **État des Contrôles du Compte Financier**

L'état des contrôles du compte financier ne fait pas apparaître d'anomalie sur le périmètre des contrôles effectués portant sur la cohérence des états patrimoniaux et la concordance de l'exécution budgétaire.



<b>V – ARRETE ET SIGNATURES</b>	<b>V</b>
<b>ARRETE ET SIGNATURES</b>	<b>A</b>

Date d'édition : 24/03/2026

Comptable(s)		Ayant exercé au cours de la gestion
M Frederic DENECHERE	du 01/07/2025	au 24/03/2026
M LIONEL BERVILLER	du 23/04/2025	au 30/06/2025
Mme Murielle NUNES	du 01/01/2025	au 22/04/2025

Vu et certifié par le comptable supérieur ou son délégué qui déclare que le présent compte est exact en ses résultats.

Observations :**BAULLARD Pascal (1013508458-0), Contrôleur principal des Finances Publiques****A DDFIP DE LA HAUTE-SAONE, le 25/03/2026**

Le comptable soussigné affirme véritable, sous les peines de droit, le présent compte.

**DENECHERE Frederic (1014291485-0), Inspecteur divisionnaire FiP hors classe****A GRAY, le 25/03/2026**

Vu par l'ordonnateur ou son délégué qui certifie que le présent compte a été voté le 06/03/2026 par l'organe délibérant.

**HUGEDET DIDIER (dhugedet-xt), Maire HUGEDET Didier****A BOUGNON, le 26/03/2026**

**EXTRAIT**  
**DU REGISTRE DES DÉLIBÉRATIONS**  
**DU CONSEIL MUNICIPAL**  
**DE BOUGNON**

**Nombre de Conseillers**

en exercice : 11  
présents : 11  
votants : 10

Le six mars deux mil vingt-six à 20 heures 00, le conseil municipal régulièrement convoqué, s'est réuni, au nombre prescrit par la loi, dans le lieu habituel de ses séances, sous la présidence de M Didier HUGEDET, Maire.

**Date de convocation du Conseil Municipal : 12 février 2026**

**Date de publication : 12 mars 2026**

Présents : Mmes Françoise ETIENNE, Marilyne DUSSY, Sophie MIGNOT, Valérie VALOT, GROSJEAN Françoise, Marie-Line DEMANGE, Mrs Michael ARNOULD, Antoine BONNE, Didier HUGEDET, Philippe RENAUDIN, Karl VON FELTEN

Absent :

Il a été procédé, conformément à l'article L.2121-15 du Code Général des Collectivités Territoriales, à l'élection d'un secrétaire pris dans le Conseil.

Madame VALOT Valérie, ayant obtenu la majorité des suffrages, a été désigné pour remplir ces fonctions qu'elle a acceptées.

**Objet : Compte Financier Unique 2025 - Budget Eau/Assainissement**

Considérant que Monsieur BONNE Antoine a été désigné pour présider la séance lors du vote du compte financier unique,

Considérant que M HUGEDET Didier, Maire, a quitté la salle au moment du vote du compte financier unique,

CONSTATE que la procédure de confection du compte financier unique est commune à l'ordonnateur et au comptable public et est entièrement dématérialisée. Ainsi des contrôles automatisés de cohérence se font et mettent en évidence les identités de valeur entre les données de l'ordonnateur et celles du comptable,

ARRÊTE les résultats définitifs tels que résumés (voir pièce jointe),

Après en avoir délibéré, le Conseil Municipal, hors de la présence de Monsieur le Maire, à l'unanimité, adopte le Compte Financier Unique 2025 du Budget Eau/Assainissement.

Le Maire est chargé de signer tous documents y relatifs.

Fait et délibéré en Mairie, les jours mois et an que dessus.

Au registre sont les signatures.

Pour copie conforme ;

*Le Maire,*



ARRETE - SIGNATURES

Nombre de membres en exercice : 11

Nombre de membres présents : 11

Nombre de suffrages exprimés : 10

VOTES : Pour 10

Contre 0

Abstentions 0

Date de convocation : 12/02/2026

Présenté par le Président

A Bougnon

Le Président




Délibéré par le Conseil d'Administration











réuni en session ordinaire

A

Bougnon

, le 06/03/2026

le Conseil d'Administration

ARNOULD Michael	
BONNE Antoine	
DEMANGE Marie-Line	
DUSSY Marilyne	
ETIENNE Françoise	
GROSJEAN Françoise	
MIGNOT Sophie	
RENAUDIN Philippe	
VALOT Valérie	
VON FELTEN Karl	

Certifié exécutoire par le Président  
et de la publication, le

, compte tenu de la transmission en préfecture, le

A

, le

**I – INFORMATIONS GÉNÉRALES ET SYNTHÉTIQUES**  
**PRÉSENTATION GÉNÉRALES DU COMPTE FINANCIER – VUE D'ENSEMBLE**

	<b>I</b>
	<b>A</b>

Détermination du résultat cumulé à la fin de l'exercice N					
		Investissement	Exploitation	Total cumulé	
Recettes	A	104 873,08	120 628,44	225 501,52	
Prévision budgétaire totale	B	41 611,91	126 497,31	168 109,22	
Recettes réalisées (1)	C	0,00	0,00	0,00	
Restes à réaliser	D	504 415,00	161 905,00	666 320,00	
Dépenses	E	53 167,10	92 739,43	145 906,53	
Autorisation budgétaire totale	F	0,00	0,00	0,00	
Dépenses réalisées (1)	G = B - E	-11 555,19	33 757,88	22 202,69	
Restes à réaliser	H	399 541,92	41 276,56	440 818,48	
Différences entre les titres et les mandats	G + H	387 986,73	75 034,44	463 021,17	
Résultats antérieurs reportés	I = C - F	0,00	0,00	0,00	
Solde (investissement) ou résultat de clôture (exploitation)	G + H + I	387 986,73	75 034,44	463 021,17	
Différence entre les restes à réaliser					
Résultat cumulé					

(1) Les recettes réalisées et les dépenses réalisées concernent les opérations réelles et les opérations d'ordre

## I – INFORMATIONS GÉNÉRALES ET SYNTHÉTIQUES

## Résultats d'exécution du budget principal et des budgets des services non personnalisés

	Résultat à la clôture de l'exercice précédent : exercice N-1	Part affectée à l'investissement : exercice N	Résultat de l'exercice N	Transfert ou intégration de résultat par opération d'ordre non budgétaire	Résultat de clôture de l'exercice N
<b>I - Budget principal</b>					<b>I</b>
Investissement					
Fonctionnement					
<b>TOTAL I</b>					
<b>III - Budgets des services à caractère administratif</b>					<b>B</b>
<b>TOTAL II</b>					
<b>III - Budgets des services à caractère industriel et commercial</b>					
EAU BOUGNON					
Investissement	399 541,92		-11 555,19		387 986,73
Fonctionnement	41 276,56		33 757,88		75 034,44
Sous-Total	440 818,48		22 202,69		463 021,17
<b>TOTAL III</b>	<b>440 818,48</b>		<b>22 202,69</b>		<b>463 021,17</b>
<b>TOTAL I + II + III</b>	<b>440 818,48</b>		<b>22 202,69</b>		<b>463 021,17</b>

<b>V - ARRETE ET SIGNATURES</b>		<b>V</b>
<b>ARRETE ET SIGNATURES</b>		<b>A</b>

Date d'édition : 03/03/2026

**Comptable(s)**

M Frederic DENECHERE

M LIONEL BERVILLER

Mme Murielle NUNES

**Ayant exercé au cours de la gestion**

du 01/07/2025 au 03/03/2026

du 23/04/2025 au 30/06/2025

du 01/01/2025 au 22/04/2025

Vu et certifié par le comptable supérieur ou son délégué qui déclare que le présent compte est exact en ses résultats.

**Observations :**

**BAULLARD Pascal (1013508458-0), Contrôleur principal des Finances Publiques**

Le comptable soussigné affirme véritable, sous les peines de droit, le présent compte.  
**DENECHERE Frederic (1014291485-0), Inspecteur divisionnaire FIP hors classe**

Vu par l'ordonnateur ou son délégué qui certifie que le présent compte a été voté le 06/03/2026 par l'organe délibérant.  
**HUGEDET DIDIER (dhugedet-xt), Maire HUGEDET Didier**

**A DDFIP DE LA HAUTE-SAONE, le 04/03/2026**

**A GRAY, le 05/03/2026**

**A BOUGNON, le 19/03/2026**



## COMMUNE DE BOUGNON

## Note de synthèse

## COMPTE FINANCIER UNIQUE 2025 (CFU 2025)

## BUDGET ANNEXE « EAU ET ASSAINISSEMENT » :

**Fonctionnement en €**

Dépenses : 92 739,43

Recettes : 126 497,31

Excédent 2025	Excédent 2024	Excédent total
33 757,88	41 276,56	75 034,44

**Investissement en €**

Dépenses : 53 167,10

Recettes : 41 611,91

Déficit 2025	Excédent 2024	Excédent total
11 555,19	399 541,92	387 896,73

Le CFU 2025 laisse apparaître un excédent global de fonctionnement et un excédent d'investissement. La dépense d'investissements la plus haute est le remboursement de l'emprunt.

**Emprunt :**

Ratio solvabilité 2025 : 25,36%

Encours de la dette /Caf brute 2025 : 0,85 %

## BUDGET ANNEXE « LOTISSEMENT PELLEROTTE 2 » :

**Fonctionnement en €**

Dépenses : 9 840,26

Recettes : 0

Déficit 2025	2024	Déficit total
9 840,26	-5 502,00	15 342,26

**Investissement en €**

Dépenses : 0

Recettes : 0

2025	Déficit 2024	Déficit total
0	-18 224,80	- 18 224,80

Le CFU 2025 laisse apparaître un déficit de fonctionnement et d'investissement.

Les dépenses de fonctionnement correspondent aux factures de frais d'études.

Le Maire,  
D.HUGEDET



*(Handwritten signature)*

**RÉPUBLIQUE FRANÇAISE**

**LOT PELLEROTTE 2 BOUGNON**  
RELATIF AU BUDGET PRINCIPAL DE BOUGNON

Numéro SIRET : 21700079300083

POSTE COMPTABLE : 070048 SGC GRAY

**Compte financier unique (M57\_A)**

**Voté par Nature**  
BUDGET ANNEXE

ANNEE 2025

# Sommaire

## Le Compte Financier Unique

[Arrêté et signatures](#)

[ECCF](#)

		Origine des données	Page
<b>I. Informations générales et synthétiques</b>			
A	<a href="#">Informations statistiques, fiscales et financières</a>	Ordonnateur	5
B1	<a href="#">Présentation générale du compte financier - Vue d'ensemble</a>	Ordonnateur	6
B2	<a href="#">Résultats d'exécution du budget principal et des budgets des services non personnalisés</a>	Comptable	7
B3.1	<a href="#">Liste des organismes de regroupement</a>	Ordonnateur	8
B3.2	<a href="#">Liste des établissements publics créés</a>	Ordonnateur	9
B3.3	<a href="#">Liste des services individualisés dans un budget annexe</a>	Ordonnateur	10
C1	<a href="#">Détail des restes à réaliser - Dépenses</a>	Ordonnateur	11
C2	<a href="#">Détail des restes à réaliser - Recettes</a>	Ordonnateur	12
D	<a href="#">Bilan synthétique</a>	Comptable	13
E	<a href="#">Compte de résultat synthétique</a>	Comptable	14
F	<a href="#">Taux des contributions et produits afférents en N</a>	Ordonnateur	16
<b>II. Exécution budgétaire</b>			
A	<a href="#">Modalités de vote du budget</a>	Ordonnateur	17
<i>Vue d'ensemble</i>			
A1.1	<a href="#">Dépenses d'investissement</a>	Ordonnateur	18
A1.2	<a href="#">Recettes d'investissement</a>	Ordonnateur	19
A2.1	<a href="#">Dépenses de fonctionnement</a>	Ordonnateur	20
A2.2	<a href="#">Recettes de fonctionnement</a>	Ordonnateur	22
<i>Vue détaillée</i>			
B1	<a href="#">Dépenses d'investissement</a>	Comptable	23
B2	<a href="#">Recettes d'investissement</a>	Comptable	25
C1	<a href="#">Opérations d'équipement - Détail des chapitres et articles</a>	Ordonnateur	26
D1	<a href="#">Dépenses de fonctionnement</a>	Comptable	27
D2	<a href="#">Recettes de fonctionnement</a>	Comptable	28
<b>III. États financiers</b>			
A	<a href="#">Bilan</a>	Comptable	29
B	<a href="#">Compte de résultat</a>	Comptable	33
C	<a href="#">Annexe (uniquement pour les collectivités certifiables)</a>	Ordonnateur / Comptable - Pièce jointe	35
D	<a href="#">Balance des comptes</a>	Comptable	36
<b>IV. États annexés</b>			

		Origine des données	Page
<i>A. Présentation croisée et agrégée</i>			
A1	Présentation croisée, section d'investissement – vue d'ensemble	Ordonnateur	
A2	Présentation croisée, section de fonctionnement – vue d'ensemble	Ordonnateur	
A3	Présentation agrégée du budget principal et des budgets annexes	Ordonnateur	
<i>B. États annexés patrimoniaux</i>			
B1.1	État de la dette - Détail des crédits de trésorerie	Ordonnateur	
B1.2	État de la dette - Répartition par nature de dette	Ordonnateur	
B1.3	État de la dette - Répartition des emprunts par structure de taux	Ordonnateur	
B1.4	État de la dette - Typologie de la répartition de l'encours	Ordonnateur	
B1.5	État de la dette - Détail des opérations de couverture	Ordonnateur	
B1.6	État de la dette - Remboursement anticipé d'un emprunt avec refinancement	Ordonnateur	
B1.7	État de la dette - Emprunts renégociés au cours de l'année N	Ordonnateur	
B1.8	État de la dette - Dette pour financer l'emprunt d'un autre organisme	Ordonnateur	
B1.9	État de la dette - Autres dettes	Ordonnateur	
B2	Méthodes utilisées pour les amortissements	Ordonnateur (facultatif)	
B3	État des provisions	Ordonnateur	
B4.1	État synthétique des engagements donnés	Ordonnateur	
B4.2	État synthétique des engagements reçus	Ordonnateur	
B4.3	État des emprunts garantis	Ordonnateur (facultatif)	
B4.4	Calcul du ratio d'endettement relatif aux emprunts garantis	Ordonnateur (facultatif)	
B4.5	État des contrats de crédit-bail	Ordonnateur	
B4.6	État des marchés de partenariat	Ordonnateur	
B4.7	État des recettes grevées d'une affectation spéciale	Ordonnateur	
B4.8	Autres engagements donnés	Ordonnateur	
B4.9	Autres engagements reçus	Ordonnateur	
B5	Liste des concours attribués à des tiers en nature ou en subventions	Ordonnateur	
B6	État du personnel	Ordonnateur	
B7	Liste des organismes dans lesquels la collectivité a pris un engagement financier	Ordonnateur (facultatif)	
<i>C. États annexés budgétaires</i>			
C1.1	Équilibre budgétaire	Ordonnateur	

		Origine des données	Page
C1.2	Équilibre budgétaire - dépenses	Ordonnateur	
C1.3	Équilibre budgétaire - recettes	Ordonnateur	
C2.1	Situation des autorisations de programme (collectivités de plus de 3500 habitants)	Ordonnateur (facultatif)	
C2.2	Situation des autorisations d'engagement (collectivités de plus de 3500 habitants)	Ordonnateur (facultatif)	
C2.3	État des autorisations de programme et des crédits de paiement afférents (collectivités de moins de 3500 habitants)	Ordonnateur	
C2.4	État des autorisations d'engagement et des crédits de paiement afférents (collectivités de moins de 3500 habitants)	Ordonnateur	
<i>D. Autres éléments d'information</i>			
D1	Liste des services assujettis à la TVA et non érigés en budget annexe	Ordonnateur	
D2	Actions de formation des élus	Ordonnateur	
D3.1	États des dépenses et recettes des services d'eau et d'assainissement - Fonctionnement	Ordonnateur	
D3.2	États des dépenses et recettes des services d'eau et d'assainissement - Investissement	Ordonnateur	
D4.1	Suivi des opérations au titre du NPNRU – État de synthèse	Ordonnateur	
D4.2	Suivi des opérations au titre du NPNRU – Détail	Ordonnateur	
<b>V. Arrêté et signatures</b>			
A	<a href="#">Arrêté et signatures</a>	Ordonnateur / Comptable	39

<b>I – INFORMATIONS GENERALES ET SYNTHÉTIQUES</b>	<b>I</b>
<b>INFORMATIONS STATISTIQUES, FISCALES ET FINANCIERES</b>	<b>A</b>

Informations statistiques	
	Valeurs
Population totale	0

Informations fiscales (N-2)	
	Collectivité
Indicateur de ressources fiscales ou potentiel fiscal par habitant (1)	0

Ratios de niveau		Valeurs
1	Dépenses réelles de fonctionnement / population	0
2	Recettes réelles de fonctionnement / population	0
3	Dépenses d'équipement brut / population	0
4	Encours de dette / population (2)(3)	0
5	DGF / population	0
Ratios de structure et d'analyse financière		Valeurs
6	Dépenses de personnel / dépenses réelles de fonctionnement	0 %
7	Dépenses réelles de fonctionnement et remboursement annuel de la dette en capital / recettes réelles de fonctionnement (4)	0 %
8	Taux d'épargne brute (Epargne brute / recettes réelles de fonctionnement) (2) (4)	0 %
9	Taux d'épargne nette ( Epargne brute – remboursement annuel de la dette en capital) / recettes réelles de fonctionnement)	0 %
10	Ratio d'endettement (Encours de la dette / recettes réelles de fonctionnement) (2) (3) (4)	0 %
11	Capacité de désendettement (encours de dette / épargne brute) (2) (3) (4)	0

(1) A renseigner selon les dispositions législatives et réglementaires applicables à la collectivité. Informations comprises dans la fiche de répartition de la DGF de l'exercice N-1, établie sur la base des informations N-2 (transmise par les services préfectoraux).

(2) Les ratios s'appuyant sur l'encours de la dette se calculent à partir du montant de la dette au 31 décembre N.

(3) L'encours de dette doit comprendre les avances remboursables consenties au titre de l'article 25 de la loi n° 2020-935 du 30 juillet 2020 de finances rectificative pour 2020, portant attribution des avances remboursables sur les recettes fiscales prévues aux articles 1594 A et 1595 du code général des impôts.

(4) Pour les syndicats mixtes, seules ces données sont à renseigner.

<b>I – INFORMATIONS GENERALES ET SYNTHÉTIQUES</b>	<b>I</b>
<b>PRESENTATION GENERALE DU COMPTE FINANCIER – VUE D'ENSEMBLE</b>	<b>B1</b>

<b>Détermination du résultat cumulé à la fin de l'exercice N</b>					
			Investissement	Fonctionnement	Total cumulé
Recettes	Prévision budgétaire totale	A	602 657,00	586 124,00	1 188 781,00
	Recettes réalisées (1)	B	0,00	0,00	0,00
	Restes à réaliser	C	0,00	0,00	0,00
Dépenses	Autorisation budgétaire totale	D	584 432,20	580 622,00	1 165 054,20
	Dépenses réalisées (1)	E	0,00	9 840,26	9 840,26
	Restes à réaliser	F	0,00	0,00	0,00
Différences entre les titres et les mandats	Solde des réalisations de l'exercice (+/-)	G = B – E	0,00	-9 840,26	-9 840,26
Résultats antérieurs reportés	Résultats antérieurs reportés (+/-)	H	-18 224,80	-5 502,00	-23 726,80
Solde (investissement) ou résultat de clôture (fonctionnement)	Excédent /déficit	G + H	-18 224,80	-15 342,26	-33 567,06
Différence entre les restes à réaliser	Restes à réaliser (+/-)	I = C - F	0,00	0,00	0,00
Résultat cumulé	Excédent /déficit	G + H + I	-18 224,80	-15 342,26	-33 567,06

(1) Les recettes réalisées et les dépenses réalisées concernent les opérations réelles et les opérations d'ordre

<b>I – INFORMATIONS GÉNÉRALES ET SYNTHÉTIQUES</b>	<b>I</b>
<b>Résultats d'exécution du budget principal et des budgets des services non personnalisés</b>	<b>B2</b>

	Résultat à la clôture de l'exercice précédent : exercice N-1	Part affectée à l'investissement : exercice N	Résultat de l'exercice N	Transfert ou intégration de résultat par opération d'ordre non budgétaire	Résultat de clôture de l'exercice N
<b>I - Budget principal</b>					
Investissement					
Fonctionnement					
<b>TOTAL I</b>					
<b>II - Budgets des services à caractère administratif</b>					
LOT PELLEROTTE 2 BOUGNON					
Investissement	-18 224,80				-18 224,80
Fonctionnement	-5 502,00		-9 840,26		-15 342,26
Sous-Total	-23 726,80		-9 840,26		-33 567,06
<b>TOTAL II</b>	<b>-23 726,80</b>		<b>-9 840,26</b>		<b>-33 567,06</b>
<b>III - Budgets des services à caractère industriel et commercial</b>					
<b>TOTAL III</b>					
<b>TOTAL I + II + III</b>	<b>-23 726,80</b>		<b>-9 840,26</b>		<b>-33 567,06</b>

<b>I – INFORMATIONS GENERALES ET SYNTHÉTIQUES</b>	<b>I</b>
<b>LISTE DES ORGANISMES DE GROUPEMENT AUXQUELS ADHÈRE LA COLLÉCTIVITE</b>	<b>B3.1</b>

Désignation des organismes	Date d'adhésion	Mode de participation (1)	Montant du financement
<b>Syndicats mixtes (article L. 5721-2 du CGCT)</b>			
<b>EPCI</b>			
<b>Autres organismes de regroupement</b>			

(1) Indiquer si le financement est fait par TPZ, TPU, TPU + fiscalité additionnelle ou sans fiscalité propre.



<b>I – INFORMATIONS GENERALES ET SYNTHÉTIQUES</b>	<b>I</b>
<b>LISTE DES ÉTABLISSEMENTS PUBLICS CRÉÉS</b>	<b>B3.2</b>

(1) Il s'agit de recenser les établissements publics créés par la collectivité pour l'exploitation directe d'un service public relevant de sa compétence.

Pour rappel, la collectivité a l'obligation de constituer une régie si le service concerné est de nature industrielle et commerciale (cf. article L. 1412-1 du CGCT) ou la faculté de constituer une régie si le service concerné est de nature administrative et n'est pas de ceux qui, par leur nature ou par la loi, ne peuvent être assurés que par la collectivité elle-même (cf. article L. 1412-2 du CGCT).

Les régies ainsi créées peuvent, au choix de la collectivité, être dotées :

- soit de la personnalité morale et de l'autonomie financière ;
- soit de la seule autonomie financière.

Cependant, il convient de préciser que seules les régies dotées de la personnalité morale et de l'autonomie financière sont dénommées établissement public et doivent être recensées dans cet état.



<b>I – INFORMATIONS GENERALES ET SYNTHÉTIQUES</b>	<b>I</b>
<b>LISTE DES SERVICES INDIVIDUALISÉS DANS UN BUDGET ANNEXE</b>	<b>B3.3</b>

(1) Exemples de catégories : régie à seule autonomie financière, opérations d'aménagement, service social et médico-social.



<b>I – INFORMATIONS GENERALES ET SYNTHÉTIQUES</b>	<b>I</b>
<b>EXECUTION DU BUDGET – RAR DEPENSES</b>	<b>C1</b>

**DETAIL DES RESTES A REALISER N EN DEPENSES (1)**

Chap. / art. (2)	Libellé	Dépenses engagées non mandatées
<b>SECTION D'INVESTISSEMENT – TOTAL</b>		(I) <b>0,00</b>
<b>10</b>	<b>Dotations, fonds divers et réserves</b>	<b>0,00</b>
<b>13</b>	<b>Subventions d'investissement</b>	<b>0,00</b>
<b>16</b>	<b>Emprunts et dettes assimilées</b>	<b>0,00</b>
<b>18</b>	<b>Cpte de liaison : affectation (BA,régie)</b>	<b>0,00</b>
<b>20</b>	<b>Immobilisations incorporelles (sauf le 204)</b>	<b>0,00</b>
<b>204</b>	<b>Subventions d'équipement versées (3)</b>	<b>0,00</b>
<b>21</b>	<b>Immobilisations corporelles</b>	<b>0,00</b>
<b>22</b>	<b>Immobilisations reçues en affectation</b>	<b>0,00</b>
<b>23</b>	<b>Immobilisations en cours(sauf 2324)</b>	<b>0,00</b>
<b>26</b>	<b>Participations et créances rattachées</b>	<b>0,00</b>
<b>27</b>	<b>Autres immobilisations financières</b>	<b>0,00</b>
<b>45</b>	<b>Chapitres d'opérations pour compte de tiers</b>	<b>0,00</b>
<b>SECTION DE FONCTIONNEMENT – TOTAL</b>		(II) <b>0,00</b>
<b>011</b>	<b>Charges à caractère général</b>	<b>0,00</b>
<b>012</b>	<b>Charges de personnel et frais assimilés</b>	<b>0,00</b>
<b>014</b>	<b>Atténuations de produits</b>	<b>0,00</b>
<b>65</b>	<b>Autres charges de gestion courante</b>	<b>0,00</b>
<b>6586</b>	<b>Frais fonctionnement des groupes d'élus</b>	<b>0,00</b>
<b>66</b>	<b>Charges financières</b>	<b>0,00</b>
<b>67</b>	<b>Charges spécifiques</b>	<b>0,00</b>

(1) Il s'agit des restes à réaliser établis conformément à la comptabilité d'engagement annuelle. Ces restes à réaliser seront repris au BP ou au BS N+1.

(2) Suivant le niveau de vote retenu par l'assemblée délibérante.

(3) Le chapitre 204 « Subventions d'équipement versées » est un chapitre globalisé regroupant les comptes 204 et 2324.

<b>I – INFORMATIONS GENERALES ET SYNTHÉTIQUES</b>	<b>I</b>
<b>EXECUTION DU BUDGET – RAR RECETTES</b>	<b>C2</b>

**DETAIL DES RESTES A REALISER N EN RECETTES (1)**

Chap. / art. (2)	Libellé	Titres restant à émettre
<b>SECTION D'INVESTISSEMENT – TOTAL</b>		(III) <b>0,00</b>
024	Produits des cessions d'immobilisations	0,00
10	Dotations, fonds divers et réserves	0,00
13	Subventions d'investissement (reçues)	0,00
16	Emprunts et dettes assimilées	0,00
18	Cpte de liaison : affectation (BA,régie)	0,00
20	Immobilisations incorporelles (sauf 204)	0,00
204	Subventions d'équipement versées (3)	0,00
21	Immobilisations corporelles	0,00
22	Immobilisations reçues en affectation	0,00
23	Immobilisations en cours(sauf 2324)	0,00
26	Participations et créances rattachées	0,00
27	Autres immobilisations financières	0,00
45	Chapitres d'opérations pour compte de tiers	0,00
<b>SECTION DE FONCTIONNEMENT – TOTAL</b>		(IV) <b>0,00</b>
70	Prod. services, domaine, ventes diverses	0,00
73	Impôts et taxes	0,00
731	Fiscalité locale	0,00
74	Dotations et participations	0,00
75	Autres produits de gestion courante	0,00
013	Atténuations de charges	0,00
76	Produits financiers	0,00
77	Produits spécifiques	0,00

(1) Il s'agit des restes à réaliser établis conformément à la comptabilité d'engagement annuelle. Ces restes à réaliser seront repris au BP ou au BS N+1.

(2) Suivant le niveau de vote retenu par l'assemblée délibérante.

(3) Le chapitre 204 « Subventions d'équipement versées » est un chapitre globalisé regroupant les comptes 204 et 2324.

I – INFORMATIONS GÉNÉRALES ET SYNTHÉTIQUES	I
Bilan synthétique (en milliers d'euros)	D

ACTIF NET (1)	Total	FONDS PROPRES ET PASSIF	Total
<b>ACTIF IMMOBILISÉ</b>		<b>FONDS PROPRES</b>	
<b>Immobilisations incorporelles (nettes)</b>		Apports et subventions d'investissement	
Subventions d'investissement versées		Neutralisations et régularisations	
Autres immobilisations incorporelles		Réserves	
<b>Immobilisations corporelles (nettes)</b>		Report à nouveau	-5,50
Terrains		Résultat de l'exercice	-9,84
Constructions		Droits du concédant, de l'affermant, de l'affectant et du remettant	
Réseaux et installations de voirie		<b>TOTAL FONDS PROPRES (I)</b>	<b>-15,34</b>
Réseaux divers		<b>PASSIF</b>	
Installations techniques, agencements et matériel		<b>TOTAL PROVISIONS POUR RISQUES ET CHARGES (1)</b>	
Immobilisations mises en concessions ou affermées		<b>DETTES FINANCIÈRES</b>	
Autres		Emprunts obligataires	
<b>Immobilisations corporelles en cours</b>		Emprunts souscrits auprès des établissements de crédit	
<b>Droits de retour relatifs aux biens mis à disposition ou affectés</b>		Dettes financières et autres emprunts	
<b>Immobilisations financières (nettes)</b>		<b>TOTAL DETTES FINANCIÈRES (2)</b>	
<b>TOTAL ACTIF IMMOBILISÉ (I)</b>		<b>DETTES NON FINANCIÈRES</b>	
<b>ACTIF CIRCULANT</b>		Dettes fournisseurs et comptes rattachés	
Stocks	18,22	Autres dettes non financières	40,23
Créances	6,66	Produits constatés d'avance	
Charges constatées d'avance		<b>TOTAL DETTES NON FINANCIÈRES (3)</b>	<b>40,23</b>
Trésorerie		<b>TOTAL TRÉSORERIE (4)</b>	
<b>TOTAL ACTIF CIRCULANT (II)</b>	<b>24,89</b>	<b>TOTAL PASSIF (II) = (1+2+3+4)</b>	<b>40,23</b>
Comptes de régularisation (III)		Comptes de régularisation (III)	
Écarts de conversion actif (IV)		Écarts de conversion passif (IV)	
<b>TOTAL GÉNÉRAL (I + II + III + IV)</b>	<b>24,89</b>	<b>TOTAL GÉNÉRAL (I + II + III + IV)</b>	<b>24,89</b>

[1] Déduction faite des amortissements et des dépréciations

<b>I – INFORMATIONS GÉNÉRALES ET SYNTHÉTIQUES</b>	<b>I</b>
<b>Compte de résultat synthétique (en milliers d'euros)</b>	<b>E</b>

POSTES	Exercice N	Exercice N-1
<b>PRODUITS DE FONCTIONNEMENT</b>		
<b>PRODUITS SANS CONTREPARTIE DIRECTE (ou subventions et produits assimilés)</b>		
Dotations de l'état		
Participations		
Compensations, autres attributions et autres participations		
Dons et legs		
Impôts et taxes		
<b>PRODUITS AVEC CONTREPARTIE DIRECTE</b>		
Ventes de biens ou prestations de services		
Produits des cessions d'actifs		
Autres produits de gestion		
Production stockée et immobilisée		
<b>AUTRES PRODUITS</b>		
Reprises sur amortissement, dépréciations, provisions et transferts de charges		
Reprises du financement rattaché à un actif		
Neutralisation des amortissements, dépréciations et provisions		
Neutralisation des moins-values de cession		
<b>TOTAL PRODUITS DE FONCTIONNEMENT(I)</b>		
<b>CHARGES DE FONCTIONNEMENT</b>		
Achats et charges externes	9,84	5,50
Charges de personnel		
Indemnités des élus (et membres du CESR)		
Autres charges de fonctionnement (dont pertes sur créances irrécouvrables)		
Impôts et taxes		
Dotations aux amortissements, dépréciations, provisions		
Valeurs nettes comptables des éléments d'actifs cédés		
Neutralisation des dépréciations et provisions		
Neutralisation des plus-values de cession		
<b>TOTAL CHARGES DE FONCTIONNEMENT (II)</b>	<b>9,84</b>	<b>5,50</b>

<b>I – INFORMATIONS GÉNÉRALES ET SYNTHÉTIQUES</b>	<b>I</b>
<b>Compte de résultat synthétique (en milliers d'euros)</b>	<b>E</b>

POSTES	Exercice N	Exercice N-1
<b>CHARGES D'INTERVENTION</b>		
Dispositifs d'intervention pour compte propre		
Autres charges		
<b>TOTAL CHARGES D'INTERVENTION (III)</b>		
<b>PRODUITS (ou CHARGES) NETS DE L'ACTIVITE (IV = I - II - III)</b>	-9,84	-5,50
<b>TOTAL PRODUITS FINANCIERS (V)</b>		
<b>TOTAL CHARGES FINANCIERES (VI)</b>		
<b>PRODUITS (ou CHARGES) FINANCIERS NETS (VII = V - VI)</b>		
<b>RESULTAT DE L'EXERCICE (VIII = IV + VII )</b>	-9,84	-5,50

<b>I – INFORMATIONS GÉNÉRALES ET SYNTHÉTIQUES</b>	<b>I</b>
<b>TAUX DES CONTRIBUTIONS ET PRODUITS AFFERENTS EN N</b>	<b>F</b>

Libellés	Taux, coefficient ou forfait appliqués par décision de l'assemblée délibérante (%, unité ou €)	Variation du taux / N-1 (%)	Produit N	Variation du produit / N-1 (%)
<b>Part régionale des ressources</b>				
TICPE (part définie à l'art. 265 du code des douanes)	SP	0,00	0,00	0,00
	Gazole	0,00	0,00	0,00
TICPE (majoration définie à l'art. 265 A bis du code des douanes)	SP	0,00	0,00	0,00
	Gazole	0,00	0,00	0,00
Taxe sur les permis de conduire		0,00	0,00	0,00
Taxe sur les certificats d'immatriculation des véhicules		0,00	0,00	0,00
Taxe spéciale de consommation de produits pétroliers (1)		0,00	0,00	0,00
Taxe sur le transport public aérien et maritime (1)		0,00	0,00	0,00
Taxe relative à l'octroi de mer (1)		0,00	0,00	0,00
Droits assimilés au droit d'octroi de mer auxquels sont soumis les rhums et spiritueux (1)		0,00	0,00	0,00
<b>Part départementale des ressources</b>				
Taxe d'aménagement		0,00	0,00	0,00
Taxe de publicité foncière et droit d'enregistrement		0,00	0,00	0,00
Taxe sur la consommation finale d'électricité		0,00	0,00	0,00
Taxe sur les remontées mécaniques des zones de montagne		0,00	0,00	0,00
<b>Part communale des ressources</b>				
TFPB		0,00	0,00	0,00
TFPNB		0,00	0,00	0,00
CFE		0,00	0,00	0,00
Taxe d'habitation sur les résidences secondaires		0,00	0,00	0,00
<b>TOTAL</b>			<b>0,00</b>	<b>0,00</b>

(1) Taxes perçues par les collectivités d'Outre-mer.

(2) Détailler les taxes pour lesquelles la collectivité a un pouvoir de modulation.

<b>II – EXECUTION BUDGETAIRE</b>	<b>II</b>
<b>MODALITES DE VOTE DU BUDGET</b>	<b>A</b>

I – L'assemblée délibérante a voté le budget :

- au niveau du chapitre (1) pour la section d'investissement ;
- au niveau du chapitre (1) pour la section de fonctionnement ;
- sans (2) vote formel sur les chapitres « opérations d'équipement » ;
- avec (2) vote formel sur chacun des chapitres.

La liste des articles spécialisés sur lesquels l'ordonnateur ne peut procéder à des virements d'article à article est la suivante :

II – En l'absence de mention au paragraphe I ci-dessus, le budget est réputé voté par chapitre, sans vote formel sur chacun des chapitres, en fonctionnement, et en investissement sans vote formel pour les chapitres « opération d'équipement ».

III – Conformément à l'article L. 5217-10-6 du CGCT, l'assemblée délibérante autorise le président à opérer des virements de crédits de paiement de chapitre à chapitre, à l'exclusion des crédits relatifs aux dépenses de personnel, dans les limites suivantes (3) :

- Fonctionnement : 7.5%
- Investissement : 7.5%

IV – En l'absence de mention au paragraphe III ci-dessus, le président est réputé ne pas avoir reçu l'autorisation de l'assemblée délibérante de pratiquer des virements de crédits de paiement de chapitre à chapitre.

V – Les provisions sont budgétaires (4).

(1) A compléter par « du chapitre » ou « de l'article ».

(2) Indiquer « avec » ou « sans » vote formel.

(3) Au maximum dans la limite de 7.5 % des dépenses réelles de chaque section.

(4) A compléter par un seul des deux choix suivants, selon les dispositions législatives et réglementaires applicables à la collectivité :

- semi budgétaire ;

- budgétaire par délibération N°... du ...

II – EXECUTION BUDGETAIRE					II
DEPENSES D'INVESTISSEMENT – VUE D'ENSEMBLE					A1.1
Chapitre	Intitulé	Prévisions (a) (BP + DM + RAR N-1)	Réalisations (mandats émis) (b)	Taux de réalisation (b/a)	Restes à réaliser au 31 /12 (1)
018	RSA	0,00	0,00	0,00	0,00
20	Immobilisations incorporelles (sauf 204)	0,00	0,00	0,00	0,00
204	Subventions d'équipement versées (6)	0,00	0,00	0,00	0,00
21	Immobilisations corporelles	0,00	0,00	0,00	0,00
22	Immobilisations reçues en affectation	0,00	0,00	0,00	0,00
23	Immobilisations en cours	0,00	0,00	0,00	0,00
	Total des opérations d'équipement (2)	0,00	0,00	0,00	0,00
<b>Total des dépenses d'équipement</b>		<b>0,00</b>	<b>0,00</b>	<b>0,00</b>	<b>0,00</b>
10	Dotations, fonds divers et réserves	0,00	0,00	0,00	0,00
13	Subventions d'investissement	0,00	0,00	0,00	0,00
16	Emprunts et dettes assimilées (sauf 1688 non budgétaire)	15 210,20	0,00	0,00	0,00
18	Cpte de liaison : affectation (BA,régie)	0,00	0,00	0,00	0,00
26	Participations et créances rattachées	0,00	0,00	0,00	0,00
27	Autres immobilisations financières	0,00	0,00	0,00	0,00
<b>Total des dépenses financières</b>		<b>15 210,20</b>	<b>0,00</b>	<b>0,00</b>	<b>0,00</b>
45	Chapitres d'opérations pour compte de tiers (3)	0,00	0,00	0,00	0,00
<b>Total des dépenses réelles d'investissement</b>		<b>15 210,20</b>	<b>0,00</b>	<b>0,00</b>	<b>0,00</b>
040	Opérations ordre transf. entre sections (4)	569 222,00	0,00	0,00	0,00
041	Opérations patrimoniales (5)	0,00	0,00	0,00	0,00
<b>Total des dépenses d'ordre en investissement</b>		<b>569 222,00</b>	<b>0,00</b>	<b>0,00</b>	<b>0,00</b>
<b>Total des dépenses d'investissement de l'exercice</b>		<b>584 432,20</b>	<b>0,00</b>	<b>0,00</b>	<b>0,00</b>
<b>001 Solde d'exécution négatif reporté</b>		<b>18 224,80</b>			
<b>Total des dépenses de la section d'investissement</b>		<b>602 657,00</b>	<b>0,00</b>		<b>0,00</b>

(1) Dépenses engagées non mandatées.

(2) Voir l'état II-C1.1 pour le détail des opérations d'équipement.

(3) Voir l'état IV-B5 pour le détail des opérations pour compte de tiers.

(4) DI 040 = RF 042

(5) DI 041 = RI 041

(6) Le chapitre 204 est un chapitre globalisé qui inclut le 204 et le 2324.

<b>II – EXECUTION BUDGETAIRE</b>	<b>II</b>
<b>RECETTES D'INVESTISSEMENT – VUE D'ENSEMBLE</b>	<b>A1.2</b>

Chapitre	Intitulé	Prévisions (a) (BP + DM + RAR N-1)	Réalisations (titres émis) (b)	Taux de réalisation (b/a)	Restes à réaliser au 31 /12 (1)
018	RSA	0,00	0,00	0,00	0,00
13	Subventions d'investissement	0,00	0,00	0,00	0,00
16	Emprunts et dettes assimilées	578 930,20	0,00	0,00	0,00
20	Immobilisations incorporelles (sauf 204)	0,00	0,00	0,00	0,00
204	Subventions d'équipement versées(8)	0,00	0,00	0,00	0,00
21	Immobilisations corporelles	0,00	0,00	0,00	0,00
22	Immobilisations reçues en affectation	0,00	0,00	0,00	0,00
23	Immobilisations en cours	0,00	0,00	0,00	0,00
10	Dotations, fonds divers et réserves	0,00	0,00	0,00	0,00
18	Cpte de liaison : affectation (BA,régie)	0,00	0,00	0,00	0,00
26	Participations et créances rattachées	0,00	0,00	0,00	0,00
27	Autres immobilisations financières	0,00	0,00	0,00	0,00
024	Produits des cessions d'immobilisations	0,00	0,00	0,00	0,00
45	Chapitres d'opérations pour compte de tiers (2)	0,00	0,00	0,00	0,00
<b>Total des recettes réelles d'investissement</b>		<b>578 930,20</b>	<b>0,00</b>	<b>0,00</b>	<b>0,00</b>
021	Virement de la section de fonctionnement (3)	0,00	0,00	0,00	0,00
040	Opérations ordre transf. entre sections (4) (5) (6)	23 726,80	0,00	0,00	0,00
041	Opérations patrimoniales (7)	0,00	0,00	0,00	0,00
<b>Total des recettes d'ordre en investissement</b>		<b>23 726,80</b>	<b>0,00</b>	<b>0,00</b>	<b>0,00</b>
<b>Total des recettes d'investissement de l'exercice</b>		<b>602 657,00</b>	<b>0,00</b>	<b>0,00</b>	<b>0,00</b>
<b>001 Solde d'exécution positif reporté</b>		<b>0,00</b>	0,00	0,00	0,00
<b>Total des recettes de la section d'investissement</b>		<b>602 657,00</b>	<b>0,00</b>	<b>0,00</b>	<b>0,00</b>

(1) Recettes justifiées non titrées.

(2) Voir l'état IV-B5 pour le détail des opérations pour compte de tiers.

(3) Pour mémoire, crédits ouverts au budget mais ne faisant pas l'objet d'émission de titres (opérations sans réalisation).

(4) DI 040 = RF 042

(5) Les comptes 15, 29, 39, 49 et 59 peuvent figurer dans le détail du chapitre si la collectivité a opté pour le régime des provisions budgétaires, conformément aux dispositions législatives et réglementaires applicables.

(6) Aucune prévision budgétaire ne doit figurer à l'article 192 (cf. chapitre 024 « produit des cessions d'immobilisations »).

(7) DI 041 = RI 041

(8) Le chapitre 204 est un chapitre globalisé qui inclut le 204 et le 2324

<b>II – EXECUTION BUDGETAIRE</b>	<b>II</b>
<b>DEPENSES DE FONCTIONNEMENT – VUE D'ENSEMBLE</b>	<b>A2.1</b>

Chapitre	Intitulé	Prévisions (a) (BP + DM + RAR N-1)	Réalisations Mandats émis	Rattachements (c)	Total réalisations (d = b+c)	Taux de réalisation (d/a)	Restes à réaliser au 31/12 (1)
011	Charges à caractère général (3)	534 095,20	9 840,26	0,00	9 840,26	1,84	0,00
012	Charges de personnel et frais assimilés (3)	0,00	0,00	0,00	0,00	0,00	0,00
014	Atténuations de produits	0,00	0,00	0,00	0,00	0,00	0,00
016	APA	0,00	0,00	0,00	0,00	0,00	0,00
017	RSA / Régularisations de RMI	0,00	0,00	0,00	0,00	0,00	0,00
65	Autres charges de gestion courante (sauf 6586)	0,00	0,00	0,00	0,00	0,00	0,00
6586	Frais fonctionnement des groupes d'élus	0,00	0,00	0,00	0,00	0,00	0,00
<b>Total des dépenses de gestion des services</b>		<b>534 095,20</b>	<b>9 840,26</b>	<b>0,00</b>	<b>9 840,26</b>	<b>1,84</b>	<b>0,00</b>
66	Charges financières	11 400,00	0,00	0,00	0,00	0,00	0,00
67	Charges spécifiques	0,00	0,00	0,00	0,00	0,00	0,00
68	Dotations aux provisions, dépréciations (semi-budgétaires)	0,00	0,00	0,00	0,00	0,00	0,00
<b>Total des dépenses réelles et mixtes</b>		<b>545 495,20</b>	<b>9 840,26</b>	<b>0,00</b>	<b>9 840,26</b>	<b>1,80</b>	<b>0,00</b>
023	<i>Virement à la section d'investissement</i>	0,00					
042	<i>Opérations ordre transf. entre sections (2)</i>	23 726,80	0,00	0,00	0,00	0,00	0,00
043	<i>Opérations ordre intérieur de la section</i>	11 400,00	0,00	0,00	0,00	0,00	0,00
<b>Total des dépenses d'ordre de fonctionnement (3)</b>		<b>35 126,80</b>	<b>0,00</b>	<b>0,00</b>	<b>0,00</b>	<b>0,00</b>	<b>0,00</b>
<b>Total des dépenses de fonctionnement de l'exercice</b>		<b>580 622,00</b>	<b>9 840,26</b>	<b>0,00</b>	<b>9 840,26</b>	<b>1,69</b>	<b>0,00</b>
<b>002 Déficit de fonctionnement reporté de N-1</b>		<b>5 502,00</b>					
<b>Total des dépenses de la section de fonctionnement</b>		<b>586 124,00</b>	<b>9 840,26</b>	<b>0,00</b>	<b>9 840,26</b>		<b>0,00</b>

(1) Dépenses engagées non mandatées.

**Budget Lot Pellerotte 2 37702 - BUDGET Lot Pellerotte 2 37702 - CFU - 2025**

(2) Les comptes 68 peuvent figurer dans le détail du chapitre si la collectivité a opté pour le régime des provisions budgétaires, conformément aux dispositions législatives et réglementaires applicables.

(3) DF 042 = RI 040 ; DF 043 = RF 043



<b>II – EXECUTION BUDGETAIRE</b>	<b>II</b>
<b>RECETTES DE FONCTIONNEMENT – VUE D’ENSEMBLE</b>	<b>A2.2</b>

Chapitre	Intitulé	Prévisions (a) (BP + DM + RAR N-1)	Réalisations Titres émis (b)	Rattachements (c)	Total réalisations (d = b+c)	Taux de réalisation (d/a)	Restes à réaliser au 31 /12 (1)
013	Atténuations de charges	0,00	0,00	0,00	0,00	0,00	0,00
016	APA	0,00	0,00	0,00	0,00	0,00	0,00
017	RSA / Régularisations de RMI	0,00	0,00	0,00	0,00	0,00	0,00
70	Prod. services, domaine, ventes diverses	0,00	0,00	0,00	0,00	0,00	0,00
73	Impôts et taxes (sauf 731)	0,00	0,00	0,00	0,00	0,00	0,00
731	Fiscalité locale	0,00	0,00	0,00	0,00	0,00	0,00
74	Dotations et participations	0,00	0,00	0,00	0,00	0,00	0,00
75	Autres produits de gestion courante	5 502,00	0,00	0,00	0,00	0,00	0,00
<b>Total des recettes de gestion des services</b>		<b>5 502,00</b>	<b>0,00</b>	<b>0,00</b>	<b>0,00</b>	<b>0,00</b>	<b>0,00</b>
76	Produits financiers	0,00	0,00	0,00	0,00	0,00	0,00
77	Produits spécifiques	0,00	0,00	0,00	0,00	0,00	0,00
78	Reprises amort., dépréciations, prov. (semi-budgétaires)	0,00	0,00	0,00	0,00	0,00	0,00
<b>Total des recettes réelles et mixtes</b>		<b>5 502,00</b>	<b>0,00</b>	<b>0,00</b>	<b>0,00</b>	<b>0,00</b>	<b>0,00</b>
042	Opérations ordre transf. entre sections (2)	569 222,00	0,00	0,00	0,00	0,00	0,00
043	Opérations ordre intérieur de la section	11 400,00	0,00	0,00	0,00	0,00	0,00
<b>Total des recettes d'ordre (3)</b>		<b>580 622,00</b>	<b>0,00</b>	<b>0,00</b>	<b>0,00</b>	<b>0,00</b>	<b>0,00</b>
<b>Total des recettes de fonctionnement de l'exercice</b>		<b>586 124,00</b>	<b>0,00</b>	<b>0,00</b>	<b>0,00</b>	<b>0,00</b>	<b>0,00</b>
<b>002 Excédent de fonctionnement reporté de N-1</b>		<b>0,00</b>					
<b>Total des recettes de la section de fonctionnement</b>		<b>586 124,00</b>	<b>0,00</b>	<b>0,00</b>	<b>0,00</b>		<b>0,00</b>

(1) Recettes justifiées non titrées.

(2) Les comptes 78 peuvent figurer dans le détail du chapitre si la collectivité a opté pour le régime des provisions budgétaires, conformément aux dispositions législatives et réglementaires applicables.

(3) RF 042 = DI 040

II - EXÉCUTION BUDGÉTAIRE						II
Dépenses d'investissement - Vue détaillée						B1

Chapitre / Article	Intitulé	Prévisions (a)	Émissions (b)	Annulations (c)	Réalisations nettes (d=b-c)	Solde prévisions / réalisations (a-d)
total chapitre 20	Immobilisations incorporelles (sauf 204)					
total chapitre 204	Subventions d'équipement versées					
total chapitre 21	Immobilisations corporelles					
total chapitre 22	Immobilisations reçues en affectation					
total chapitre 23	Immobilisations en cours (sauf 2324)					
<b>Total des dépenses d'équipement</b>						
total chapitre 10	Dotations, fonds divers et réserves					
total chapitre 13	Subventions d'investissement					
total chapitre 16	Emprunts et dettes assimilées (sauf 1688 non budgétaire)	15 210,20				15 210,20
total chapitre 18	Compte de liaison : affectation (budgets annexes - régies non personnalisées)					
total chapitre 26	Participations et créances rattachées à des participations					
total chapitre 27	Autres immobilisations financières					
<b>Total des dépenses financières</b>		<b>15 210,20</b>				<b>15 210,20</b>
total	Chapitres d'opérations pour compte de tiers					
<b>Total des dépenses réelles d'investissement</b>		<b>15 210,20</b>				<b>15 210,20</b>
total chapitre 040	Opérations d'ordre de transferts entre sections	569 222,00				569 222,00
total chapitre 041	Opérations patrimoniales					
<b>Total des dépenses d'ordre en investissement</b>		<b>569 222,00</b>				<b>569 222,00</b>
<b>Total des dépenses d'investissement de l'exercice</b>		<b>584 432,20</b>				<b>584 432,20</b>
<b>001 Solde d'exécution de la section d'investissement reporté</b>		<b>18 224,80</b>				

<b>II - EXÉCUTION BUDGÉTAIRE</b>	<b>II</b>
<b>Dépenses d'investissement - Vue détaillée</b>	<b>B1</b>

Chapitre / Article	Intitulé	Prévisions (a)	Émissions (b)	Annulations (c)	Réalizations nettes (d=b-c)	Solde prévisions / réalisations (a-d)
<b>Total des dépenses de la section d'investissement</b>		602 657,00				602 657,00



<b>II - EXÉCUTION BUDGÉTAIRE</b>	<b>II</b>
<b>Recettes d'investissement - Vue détaillée</b>	<b>B2</b>

Chapitre / Article	Intitulé	Prévisions (a)	Émissions (b)	Annulations (c)	Réalisations nettes (d=b-c)	Solde prévisions / réalisations (a-d)
total chapitre 13	Subventions d'investissement					
total chapitre 16	Emprunts et dettes assimilées	578 930,20				578 930,20
total chapitre 20	Immobilisations incorporelles (sauf 204)					
total chapitre 204	Subventions d'équipement versées					
total chapitre 21	Immobilisations corporelles					
total chapitre 22	Immobilisations reçues en affectation					
total chapitre 23	Immobilisations en cours (sauf 2324)					
total chapitre 10	Dotations, fonds divers et réserves					
total chapitre 18	Compte de liaison : affectation (budgets annexes - régies non personnalisées)					
total chapitre 26	Participations et créances rattachées à des participations					
total chapitre 27	Autres immobilisations financières					
total chapitre 024	Produits des cessions d'immobilisations					
total	Chapitres d'opérations pour compte de tiers					
<b>Total des recettes réelles d'investissement</b>		<b>578 930,20</b>				<b>578 930,20</b>
<i>total chapitre 021</i>	<i>Virement de la section de fonctionnement</i>					
<i>total chapitre 040</i>	<i>Opérations d'ordre de transferts entre sections</i>	<i>23 726,80</i>				<i>23 726,80</i>
<i>total chapitre 041</i>	<i>Opérations patrimoniales</i>					
<b>Total des recettes d'ordre en investissement</b>		<b>23 726,80</b>				<b>23 726,80</b>
<b>Total des recettes d'investissement de l'exercice</b>		<b>602 657,00</b>				<b>602 657,00</b>
<b>001 Solde d'exécution de la section d'investissement reporté</b>						
<b>Total des recettes de la section d'investissement</b>		<b>602 657,00</b>				<b>602 657,00</b>

<b>II – EXECUTION BUDGETAIRE</b>	<b>II</b>
<b>OPERATIONS D'EQUIPEMENT – DETAIL DES CHAPITRES ET ARTICLES</b>	<b>C1</b>

Cet état ne contient pas d'information.



II - EXÉCUTION BUDGÉTAIRE						II
Dépenses de fonctionnement - Vue détaillée						D1

Chapitre / Article	Intitulé	Prévisions (a)	Émissions (b)	Annulations (c)	Réalisations nettes (d=b-c)	Solde prévisions / réalisations (a-d)
6045	Achats d'études et de prestations de services (terrains à aménager)		9 840,26		9 840,26	
total chapitre 011	Charges à caractère général	534 095,20	9 840,26		9 840,26	524 254,94
total chapitre 012	Charges de personnel et frais assimilés					
total chapitre 014	Atténuations de produits					
total chapitre 65	Autres charges de gestion courante					
<b>Total des dépenses de gestion des services</b>		<b>534 095,20</b>	<b>9 840,26</b>		<b>9 840,26</b>	<b>524 254,94</b>
total chapitre 66	Charges financières	11 400,00				11 400,00
total chapitre 67	Charges spécifiques					
total chapitre 68	Dotations aux provisions					
<b>Total des dépenses réelles et mixtes</b>		<b>545 495,20</b>	<b>9 840,26</b>		<b>9 840,26</b>	<b>535 654,94</b>
<i>total chapitre 023</i>	<i>Virement à la section d'investissement</i>					
<i>total chapitre 042</i>	<i>Opérations d'ordre de transfert entre sections</i>	<i>23 726,80</i>				<i>23 726,80</i>
<i>total chapitre 043</i>	<i>Opérations d'ordre à l'intérieur de la section de fonctionnement</i>	<i>11 400,00</i>				<i>11 400,00</i>
<b>Total des dépenses d'ordre de fonctionnement</b>		<b>35 126,80</b>				<b>35 126,80</b>
<b>Total des dépenses de fonctionnement de l'exercice</b>		<b>580 622,00</b>	<b>9 840,26</b>		<b>9 840,26</b>	<b>570 781,74</b>
<b>002 Résultat de fonctionnement reporté</b>		<b>5 502,00</b>				
<b>Total des dépenses de la section de fonctionnement</b>		<b>586 124,00</b>	<b>9 840,26</b>		<b>9 840,26</b>	<b>576 283,74</b>

<b>II - EXÉCUTION BUDGÉTAIRE</b>	<b>II</b>
<b>Recettes de fonctionnement - Vue détaillée</b>	<b>D2</b>

Chapitre / Article	Intitulé	Prévisions (a)	Émissions (b)	Annulations (c)	Réalisations nettes (d=b-c)	Solde prévisions / réalisations (a-d)
total chapitre 013	Atténuations de charges					
total chapitre 70	Produits des services, du domaine et ventes diverses					
total chapitre 73	Impôts et taxes (sauf 731)					
total chapitre 731	Fiscalité locale					
total chapitre 74	Dotations et participations					
total chapitre 75	Autres produits de gestion courante	5 502,00				5 502,00
<b>Total des recettes de gestion des services</b>		<b>5 502,00</b>				<b>5 502,00</b>
total chapitre 76	Produits financiers					
total chapitre 77	Produits spécifiques					
total chapitre 78	Reprises sur provisions					
<b>Total des recettes réelles et mixtes</b>		<b>5 502,00</b>				<b>5 502,00</b>
<i>total chapitre 042</i>	<i>Opérations d'ordre de transfert entre sections</i>	<i>569 222,00</i>				<i>569 222,00</i>
<i>total chapitre 043</i>	<i>Opérations d'ordre à l'intérieur de la section de fonctionnement</i>	<i>11 400,00</i>				<i>11 400,00</i>
<b>Total des recettes d'ordre de fonctionnement</b>		<b>580 622,00</b>				<b>580 622,00</b>
<b>Total des recettes de fonctionnement de l'exercice</b>		<b>586 124,00</b>				<b>586 124,00</b>
<b>002 Résultat de fonctionnement reporté</b>						
<b>Total des recettes de la section de fonctionnement</b>		<b>586 124,00</b>				<b>586 124,00</b>

<b>III – ÉTATS FINANCIERS</b>	<b>III</b>
<b>Bilan (en euros)</b>	<b>A</b>

ACTIF	Note	Exercice N			Exercice N-1
		BRUT	amortissements, dépréciations	NET	NET
<b>ACTIF IMMOBILISÉ</b>					
IMMOBILISATIONS INCORPORELLES					
Subventions d'investissement versées					
Autres immobilisations incorporelles					
Immobilisations incorporelles en cours					
IMMOBILISATIONS CORPORELLES					
Terrains					
Constructions					
Réseaux et installations de voirie					
Réseaux divers					
Installations techniques, agencements et matériel					
Immobilisations mises en concessions ou affermées					
Autres					
Immobilisations corporelles en cours					
DROITS DE RETOUR RELATIFS AUX BIENS MIS A DISPOSITION OU AFFECTÉS					
IMMOBILISATIONS FINANCIÈRES					
<b>TOTAL ACTIF IMMOBILISÉ (I)</b>					
<b>ACTIF CIRCULANT</b>					
STOCKS		18 224,80		18 224,80	18 224,80
CRÉANCES					
Créances sur des entités publiques, des organismes internationaux et la Commission européenne		6 662,00		6 662,00	4 694,00
Créances sur les redevables et comptes rattachés					
Avances et acomptes versés par la collectivité					
Créances correspondant à des opérations pour compte de tiers					
Créances sur budgets annexes					
Créances sur les autres débiteurs					
CHARGES CONSTATÉES D'AVANCE					

<b>III – ÉTATS FINANCIERS</b>	<b>III</b>
<b>Bilan (en euros)</b>	<b>A</b>

ACTIF	Note	Exercice N			Exercice N-1
		BRUT	amortissements, dépréciations	NET	NET
<b>TOTAL ACTIF CIRCULANT (HORS TRÉSORERIE) (II)</b>		24 886,80		24 886,80	22 918,80
<b>TRÉSORERIE</b>					
VALEURS MOBILIÈRES DE PLACEMENT					
DISPONIBILITÉS					
AUTRES					
<b>TOTAL TRÉSORERIE (III)</b>					
COMPTES DE REGULARISATION (dont primes de remboursement des obligations) (IV)		1,01		1,01	0,96
ÉCARTS DE CONVERSION ACTIF (V)					
<b>TOTAL GÉNÉRAL (I + II + III + IV + V)</b>		24 887,81		24 887,81	22 919,76

<b>III – ÉTATS FINANCIERS</b>	<b>III</b>
<b>Bilan (en euros)</b>	<b>A</b>

FONDS PROPRES ET PASSIF	Note	Exercice N	Exercice N-1
<b>FONDS PROPRES</b>			
APPORTS NON RATTACHÉS A UN ACTIF DÉTERMINÉ			
Dotations			
Fonds globalisés			
SUBVENTIONS D'INVESTISSEMENT			
Rattachées à un actif amortissable			
Rattachées à un actif non amortissable			
NEUTRALISATIONS ET RÉGULARISATIONS			
RÉSERVES			
REPORT A NOUVEAU		-5 502,00	
RÉSULTAT DE L'EXERCICE		-9 840,26	-5 502,00
DROITS DU CONCÉDANT ET DE L'AFFERMANT			
DROITS DE L'AFFECTANT ET DU REMETTANT			
<b>TOTAL FONDS PROPRES (I)</b>		<b>-15 342,26</b>	<b>-5 502,00</b>
<b>PASSIF</b>			
<b>PROVISIONS POUR RISQUES ET CHARGES</b>			
PROVISIONS POUR RISQUES			
PROVISIONS POUR CHARGES			
<b>TOTAL PROVISIONS POUR RISQUES ET CHARGES (1)</b>			
<b>DETTES FINANCIÈRES</b>			
EMPRUNTS OBLIGATAIRES			
EMPRUNTS SOUSCRITS AUPRÈS DES ÉTABLISSEMENTS DE CRÉDIT			
DETTES FINANCIÈRES ET AUTRES EMPRUNTS			
<b>TOTAL DETTES FINANCIÈRES (2)</b>			
<b>DETTES NON FINANCIÈRES</b>			
Dettes fournisseurs et comptes rattachés			
Dettes fiscales et sociales			
Avances et acomptes reçus			
Dettes correspondant à des opérations pour compte de tiers			

<b>III – ÉTATS FINANCIERS</b>	<b>III</b>
<b>Bilan (en euros)</b>	<b>A</b>

FONDS PROPRES ET PASSIF	Note	Exercice N	Exercice N-1
Dettes sur budgets annexes		40 230,07	28 421,76
Autres dettes non financières			
PRODUITS CONSTATÉS D'AVANCE			
<b>TOTAL DETTES NON FINANCIÈRES (3)</b>		<b>40 230,07</b>	<b>28 421,76</b>
<b>TRÉSORERIE</b>			
AUTRES ÉLÉMENTS DE TRÉSORERIE PASSIVE			
<b>TOTAL TRÉSORERIE (4)</b>			
<b>TOTAL PASSIF (II) = (1+2+3+4)</b>		<b>40 230,07</b>	<b>28 421,76</b>
COMPTES DE RÉGULARISATION (III)			
ÉCARTS DE CONVERSION PASSIF (IV)			
<b>TOTAL GÉNÉRAL (I+II+III+IV)</b>		<b>24 887,81</b>	<b>22 919,76</b>

<b>III – ÉTATS FINANCIERS</b>	<b>III</b>
<b>Compte de résultat (en euros)</b>	<b>B</b>

	Note	Exercice N	Exercice N-1	Variation
<b>PRODUITS DE FONCTIONNEMENT</b>				
<b>PRODUITS SANS CONTREPARTIE DIRECTE (ou subventions et produits assimilés)</b>				
Dotations de l'état				
Participations				
Compensations, autres attributions et autres participations				
Dons et legs				
Impôts et taxes				
<b>PRODUITS AVEC CONTREPARTIE DIRECTE</b>				
Ventes de biens ou prestations de services				
Produits des cessions d'actifs				
Autres produits de gestion				
Production stockée et immobilisée				
<b>AUTRES PRODUITS</b>				
Reprises sur amortissement, dépréciations, provisions et transferts de charges				
Reprises du financement rattaché à un actif				
Neutralisation des amortissements, dépréciations et provisions				
Neutralisation des moins-values de cession				
<b>TOTAL PRODUITS DE FONCTIONNEMENT (I)</b>				
<b>CHARGES DE FONCTIONNEMENT</b>				
Achats et charges externes		9 840,26	5 502,00	4 338,26
Charges de personnel				
<i>Dont salaires, traitements et rémunérations diverses</i>				
<i>Dont charges sociales</i>				
Indemnités des élus (et membres du CESR)				
Autres charges de fonctionnement (dont pertes sur créances irrécouvrables)				
Impôts et taxes				
Dotations aux amortissements, dépréciations, provisions				
Valeurs nettes comptables des éléments d'actifs cédés				
Neutralisation des dépréciations et provisions				

<b>III – ÉTATS FINANCIERS</b>	<b>III</b>
<b>Compte de résultat (en euros)</b>	<b>B</b>

	Note	Exercice N	Exercice N-1	Variation
Neutralisation des plus-values de cession				
<b>TOTAL CHARGES DE FONCTIONNEMENT (II)</b>		<b>9 840,26</b>	<b>5 502,00</b>	<b>4 338,26</b>
<b>CHARGES D'INTERVENTION</b>				
Dispositifs d'intervention pour compte propre				
<i>Dont ménages</i>				
<i>Dont personnes morales de droit privé</i>				
<i>Dont collectivités territoriales</i>				
<i>Dont autres organismes publics</i>				
Charges résultant de la mise en jeu de la garantie de la collectivité				
Autres charges				
<b>TOTAL CHARGES D'INTERVENTION (III)</b>				
<b>PRODUITS (ou CHARGES) NETS DE L'ACTIVITE (IV = I - II - III)</b>		<b>-9 840,26</b>	<b>-5 502,00</b>	<b>-4 338,26</b>
<b>PRODUITS FINANCIERS</b>				
Produits des participations et des prêts				
Produits des valeurs mobilières de placement				
Produits nets sur cessions de valeurs mobilières de placement				
Autres produits financiers				
Reprises sur amortissements, dépréciations, provisions financières et transferts de charges				
<b>TOTAL PRODUITS FINANCIERS (V)</b>				
<b>CHARGES FINANCIERES</b>				
Charges d'intérêts				
Charges nettes sur cessions de valeurs mobilières de placement				
Autres charges financières				
Dotations aux amortissements, aux dépréciations et aux provisions financières				
<b>TOTAL CHARGES FINANCIERES (VI)</b>				
<b>PRODUITS (ou CHARGES) FINANCIERS NETS (VII = V - VI)</b>				
<b>RESULTAT DE L'EXERCICE (VIII = IV + VII )</b>		<b>-9 840,26</b>	<b>-5 502,00</b>	<b>-4 338,26</b>

<b>III – ÉTATS FINANCIERS</b>	<b>III</b>
<b>Annexe</b>	<b>C</b>

L'annexe est une pièce jointe au compte financier unique pour les collectivités ayant recours à la certification des comptes.

Pour les autres collectivités, cet état est SANS OBJET.



<b>III – ÉTATS FINANCIERS</b>	<b>III</b>
<b>Balance des comptes</b>	<b>D</b>

Numéro de compte	Libellé du compte	Balance d'entrée		Opérations non budgétaires		Opérations budgétaires		Total		Soldes	
		Débit	Crédit	Débit	Crédit	Débit	Crédit	Débit	Crédit	Débit	Crédit
119	Report à nouveau (solde débiteur)			5 502,00				5 502,00		5 502,00	
	<b>Sous Total compte 11</b>			<b>5 502,00</b>				<b>5 502,00</b>		<b>5 502,00</b>	
12	RÉSULTAT DE L'EXERCICE (Excédentaire ou)	5 502,00			5 502,00			5 502,00	5 502,00		
	<b>Sous Total compte 12</b>	<b>5 502,00</b>			<b>5 502,00</b>			<b>5 502,00</b>	<b>5 502,00</b>		
	<b>Total classe 1</b>	<b>5 502,00</b>		<b>5 502,00</b>	<b>5 502,00</b>			<b>11 004,00</b>	<b>5 502,00</b>	<b>5 502,00</b>	
3354	Études et prestations de services	18 224,80						18 224,80		18 224,80	
	<b>Sous Total compte 335</b>	<b>18 224,80</b>						<b>18 224,80</b>		<b>18 224,80</b>	
	<b>Sous Total compte 33</b>	<b>18 224,80</b>						<b>18 224,80</b>		<b>18 224,80</b>	
	<b>Total classe 3</b>	<b>18 224,80</b>						<b>18 224,80</b>		<b>18 224,80</b>	
4011	Fournisseurs			11 808,31	11 808,31			11 808,31	11 808,31		
	<b>Sous Total compte 401</b>			<b>11 808,31</b>	<b>11 808,31</b>			<b>11 808,31</b>	<b>11 808,31</b>		
	<b>Sous Total compte 40</b>			<b>11 808,31</b>	<b>11 808,31</b>			<b>11 808,31</b>	<b>11 808,31</b>		
44566	T.V.A. sur autres biens et services			1 968,24	1 968,24			1 968,24	1 968,24		
44567	Crédit de T.V.A. à reporter	4 694,00		22 088,00	20 120,00			26 782,00	20 120,00	6 662,00	
	<b>Sous Total compte 4456</b>	<b>4 694,00</b>		<b>24 056,24</b>	<b>22 088,24</b>			<b>28 750,24</b>	<b>22 088,24</b>	<b>6 662,00</b>	
	<b>Sous Total compte 445</b>	<b>4 694,00</b>		<b>24 056,24</b>	<b>22 088,24</b>			<b>28 750,24</b>	<b>22 088,24</b>	<b>6 662,00</b>	
	<b>Sous Total compte 44</b>	<b>4 694,00</b>		<b>24 056,24</b>	<b>22 088,24</b>			<b>28 750,24</b>	<b>22 088,24</b>	<b>6 662,00</b>	
4512	Compte de rattachement avec... (à subdiv)		28 421,76		11 808,31				40 230,07		40 230,07
	<b>Sous Total compte 451</b>		<b>28 421,76</b>		<b>11 808,31</b>				<b>40 230,07</b>		<b>40 230,07</b>
	<b>Sous Total compte 45</b>		<b>28 421,76</b>		<b>11 808,31</b>				<b>40 230,07</b>		<b>40 230,07</b>
4784	Arrondis sur déclaration de TVA	0,96		0,24	0,19			1,20	0,19	1,01	
	<b>Sous Total compte 478</b>	<b>0,96</b>		<b>0,24</b>	<b>0,19</b>			<b>1,20</b>	<b>0,19</b>	<b>1,01</b>	

<b>III – ÉTATS FINANCIERS</b>	<b>III</b>
<b>Balance des comptes</b>	<b>D</b>

Numéro de compte	Libellé du compte	Balance d'entrée		Opérations non budgétaires		Opérations budgétaires		Total		Soldes	
		Débit	Crédit	Débit	Crédit	Débit	Crédit	Débit	Crédit	Débit	Crédit
	Sous Total compte 47	0,96		0,24	0,19			1,20	0,19	1,01	
	<b>Total classe 4</b>	<b>4 694,96</b>	<b>28 421,76</b>	<b>35 864,79</b>	<b>45 705,05</b>			<b>40 559,75</b>	<b>74 126,81</b>	<b>6 663,01</b>	<b>40 230,07</b>
6045	Achats d'études et de prestations de ser					9 840,26		9 840,26		9 840,26	
	<b>Sous Total compte 604</b>					<b>9 840,26</b>		<b>9 840,26</b>		<b>9 840,26</b>	
	<b>Sous Total compte 60</b>					<b>9 840,26</b>		<b>9 840,26</b>		<b>9 840,26</b>	
	<b>Total classe 6</b>					<b>9 840,26</b>		<b>9 840,26</b>		<b>9 840,26</b>	
	<b>Total général</b>	<b>28 421,76</b>	<b>28 421,76</b>	<b>41 366,79</b>	<b>51 207,05</b>	<b>9 840,26</b>		<b>79 628,81</b>	<b>79 628,81</b>	<b>40 230,07</b>	<b>40 230,07</b>

## **État des Contrôles du Compte Financier**

L'état des contrôles du compte financier ne fait pas apparaître d'anomalie sur le périmètre des contrôles effectués portant sur la cohérence des états patrimoniaux et la concordance de l'exécution budgétaire.



<b>V – ARRETE ET SIGNATURES</b>	<b>V</b>
<b>ARRETE ET SIGNATURES</b>	<b>A</b>

Date d'édition : 03/03/2026

Comptable(s)		Ayant exercé au cours de la gestion
M Frederic DENECHERE	du 01/07/2025	au 03/03/2026
M LIONEL BERVILLER	du 23/04/2025	au 30/06/2025
Mme Murielle NUNES	du 01/01/2025	au 22/04/2025

Vu et certifié par le comptable supérieur ou son délégué qui déclare que le présent compte est exact en ses résultats.

Observations :**BAULLARD Pascal (1013508458-0), Contrôleur principal des Finances Publiques****A DDFIP DE LA HAUTE-SAONE, le 04/03/2026**

Le comptable soussigné affirme véritable, sous les peines de droit, le présent compte.

**DENECHERE Frederic (1014291485-0), Inspecteur divisionnaire FiP hors classe****A GRAY, le 05/03/2026**

Vu par l'ordonnateur ou son délégué qui certifie que le présent compte a été voté le par l'organe délibérant.

**A , le**

**EXTRAIT**  
**DU REGISTRE DES DÉLIBÉRATIONS**  
**DU CONSEIL MUNICIPAL**  
**DE BOUGNON**

**Nombre de Conseillers**

en exercice : 11  
présents : 11  
votants : 10

Le six mars deux mil vingt-six à 20 heures 00, le conseil municipal régulièrement convoqué, s'est réuni, au nombre prescrit par la loi, dans le lieu habituel de ses séances, sous la présidence de M Didier HUGEDET, Maire.

**Date de convocation du Conseil Municipal : 12 février 2026**

**Date de publication : 12 mars 2026**

Présents : Mmes Françoise ETIENNE, Marilyne DUSSY, Sophie MIGNOT, Valérie VALOT, GROSJEAN Françoise, Marie-Line DEMANGE, Mrs Michael ARNOULD, Antoine BONNE, Didier HUGEDET, Philippe RENAUDIN, Karl VON FELTEN

Absent :

Il a été procédé, conformément à l'article L.2121-15 du Code Général des Collectivités Territoriales, à l'élection d'un secrétaire pris dans le Conseil.

Madame VALOT Valérie, ayant obtenu la majorité des suffrages, a été désigné pour remplir ces fonctions qu'elle a acceptées.

**Objet : Compte Financier Unique 2025 - Budget Lotissement Pellerotte 2**

Considérant que Monsieur BONNE Antoine a été désigné pour présider la séance lors du vote du compte financier unique,

Considérant que M HUGEDET Didier, Maire, a quitté la salle au moment du vote du compte financier unique,

CONSTATE que la procédure de confection du compte financier unique est commune à l'ordonnateur et au comptable public et est entièrement dématérialisée. Ainsi des contrôles automatisés de cohérence se font et mettent en évidence les identités de valeur entre les données de l'ordonnateur et celles du comptable,

ARRÊTE les résultats définitifs tels que résumés (voir pièce jointe),

Après en avoir délibéré, le Conseil Municipal, hors de la présence de Monsieur le Maire, à l'unanimité, adopte le Compte Financier Unique 2025 du Budget Lotissement Pellerotte 2.

Le Maire est chargé de signer tous documents y relatifs.

Fait et délibéré en Mairie, les jours mois et an que dessus.

Au registre sont les signatures.

Pour copie conforme ;

*Le Maire,*



Le 26/03/2026

Application agréée E-legalite.com

70\_DE-070-217000793-20260306-2026\_03\_04

Budget Lot Pellerotte 2 37702

CFU 2025

Code INSEE

Commune

PEL

## ARRETE - SIGNATURES

Nombre de membres en exercice : 11

Nombre de membres présents : 11

Nombre de suffrages exprimés : 10

VOTES : Pour 10

Contre 0

Abstentions 0

Date de convocation : 12/02/2026

Présenté par le Maire

A Bougnon

Le Maire



, le 06/03/2026



Délibéré par le Conseil Municipal











réuni en session ordinaire

A

Bougnon

, le 06/03/2026

le Conseil Municipal

ARNOULD Michael	
BONNE Antoine	
DEMANGE Marie-Line	
DUSSY Marilyne	
ETIENNE Françoise	
GROSJEAN Françoise	
MIGNOT Sophie	
RENAUDIN Philippe	
VALOT Valérie	
VON FELTEN Karl	

Certifié exécutoire par le Maire  
et de la publication, le

, compte tenu de la transmission en préfecture, le

A

, le

**I – INFORMATIONS GENERALES ET SYNTHÉTIQUES**  
**PRESENTATION GENERALE DU COMPTE FINANCIER – VUE D'ENSEMBLE**

**I**  
**B1**

		<b>Détermination du résultat cumulé à la fin de l'exercice N</b>			
		Investissement	Fonctionnement	Total cumulé	
Recettes	Prévision budgétaire totale	A	602 657,00	586 124,00	1 188 781,00
	Recettes réalisées (1)	B	0,00	0,00	0,00
	Restes à réaliser	C	0,00	0,00	0,00
Dépenses	Autorisation budgétaire totale	D	584 432,20	580 622,00	1 165 054,20
	Dépenses réalisées (1)	E	0,00	9 840,26	9 840,26
	Restes à réaliser	F	0,00	0,00	0,00
Différences entre les titres et les mandats		G = B - E	0,00	-9 840,26	-9 840,26
Résultats antérieurs reportés		H	-18 224,80	-5 502,00	-23 726,80
Solde (investissement) ou résultat de clôture (fonctionnement)		G + H	-18 224,80	-15 342,26	-33 567,06
Différence entre les restes à réaliser		I = C - F	0,00	0,00	0,00
Résultat cumulé		G + H + I	-18 224,80	-15 342,26	-33 567,06

(1) Les recettes réalisées et les dépenses réalisées concernent les opérations réelles et les opérations d'ordre



## I – INFORMATIONS GÉNÉRALES ET SYNTHÉTIQUES

## Résultats d'exécution du budget principal et des budgets des services non personnalisés

	Résultat à la clôture de l'exercice précédent : exercice N-1	Part affectée à l'investissement : exercice N	Résultat de l'exercice N	Transfert ou intégration de résultat par opération d'ordre non budgétaire	Résultat de clôture de l'exercice N
<b>I - Budget principal</b>					
Investissement					
Fonctionnement					
<b>TOTAL I</b>					
<b>III - Budgets des services à caractère administratif</b>					
LOT PELLEROTTE 2 BOUGNON					
Investissement	-18 224,80		-9 840,26		-18 224,80
Fonctionnement	-5 502,00		-9 840,26		-15 342,26
Sous-Total	-23 726,80		-9 840,26		-33 567,06
<b>TOTAL II</b>	<b>-23 726,80</b>		<b>-9 840,26</b>		<b>-33 567,06</b>
<b>III - Budgets des services à caractère industriel et commercial</b>					
<b>TOTAL III</b>					
<b>TOTAL I + II + III</b>	<b>-23 726,80</b>		<b>-9 840,26</b>		<b>-33 567,06</b>

<b>V - ARRETE ET SIGNATURES</b>	<b>V</b>
<b>ARRETE ET SIGNATURES</b>	<b>A</b>

Date d'édition : 03/03/2026

**Comptable(s)**

M Frederic DENECHERE  
 M LIONEL BERVILLER  
 Mme Murielle NUNES

**Ayant exercé au cours de la gestion**

	du	01/07/2025	au	03/03/2026
	du	23/04/2025	au	30/06/2025
	du	01/01/2025	au	22/04/2025

Vu et certifié par le comptable supérieur ou son délégué qui déclare que le présent compte est exact en ses résultats.

**Observations :**

**BAULLARD Pascal (1013508458-0), Contrôleur principal des Finances Publiques**

Le comptable soussigné affirme véritable, sous les peines de droit, le présent compte.  
**DENECHERE Frederic (1014291485-0), Inspecteur divisionnaire FIP hors classe**

Vu par l'ordonnateur ou son délégué qui certifie que le présent compte a été voté le 06/03/2025 par l'organe délibérant.  
**HUGEDET DIDIER (dhugedet-xt), Maire HUGEDET Didier**

**A DDFIP DE LA HAUTE-SAONE, le 04/03/2026**

**A GRAY, le 05/03/2026**

**A BOUGNON, le 19/03/2026**



## COMMUNE DE BOUGNON

## Note de synthèse

## COMPTE FINANCIER UNIQUE 2025 (CFU 2025)

## BUDGET ANNEXE « EAU ET ASSAINISSEMENT » :

**Fonctionnement en €**

Dépenses : 92 739,43

Recettes : 126 497,31

Excédent 2025	Excédent 2024	Excédent total
33 757,88	41 276,56	75 034,44

**Investissement en €**

Dépenses : 53 167,10

Recettes : 41 611,91

Déficit 2025	Excédent 2024	Excédent total
11 555,19	399 541,92	387 896,73

Le CFU 2025 laisse apparaître un excédent global de fonctionnement et un excédent d'investissement. La dépense d'investissements la plus haute est le remboursement de l'emprunt.

**Emprunt :**

Ratio solvabilité 2025 : 25,36%

Encours de la dette /Caf brute 2025 : 0,85 %

## BUDGET ANNEXE « LOTISSEMENT PELLEROTTE 2 » :

**Fonctionnement en €**

Dépenses : 9 840,26

Recettes : 0

Déficit 2025	2024	Déficit total
9 840,26	-5 502,00	15 342,26

**Investissement en €**

Dépenses : 0

Recettes : 0

2025	Déficit 2024	Déficit total
0	-18 224,80	- 18 224,80

Le CFU 2025 laisse apparaître un déficit de fonctionnement et d'investissement.

Les dépenses de fonctionnement correspondent aux factures de frais d'études.

Le Maire,  
D.HUGEDET



# RÉPUBLIQUE FRANÇAISE

## **EAU BOUGNON**

RELATIF AU BUDGET PRINCIPAL DE BOUGNON

Numéro SIRET : 21700079300042

POSTE COMPTABLE : 070048 SGC GRAY

### **Compte financier unique (M49)**

**Service public local**

BUDGET ANNEXE

ANNEE 2025

# Sommaire

## Le Compte Financier Unique

[Arrêté et signatures](#)

[ECCF](#)

		Origine des données	Page
<b>I. Informations générales et synthétiques</b>			
A	<a href="#">Présentation générale du compte financier - Vue d'ensemble</a>	Ordonnateur	5
B	<a href="#">Résultats d'exécution du budget principal et des budgets des services non personnalisés</a>	Comptable	6
C	<a href="#">Liste des services individualisés dans un budget annexe</a>	Ordonnateur	7
D1	<a href="#">Détail des restes à réaliser - Dépenses</a>	Ordonnateur	8
D2	<a href="#">Détail des restes à réaliser - Recettes</a>	Ordonnateur	9
E	<a href="#">Bilan synthétique</a>	Comptable	10
F	<a href="#">Compte de résultat synthétique</a>	Comptable	11
<b>II. Exécution budgétaire</b>			
A	<a href="#">Modalités de vote du budget</a>	Ordonnateur	12
<i>Vue d'ensemble</i>			
A1.1	<a href="#">Dépenses d'exploitation</a>	Ordonnateur	13
A1.2	<a href="#">Recettes d'exploitation</a>	Ordonnateur	14
A2.1	<a href="#">Dépenses d'investissement</a>	Ordonnateur	15
A2.2	<a href="#">Recettes d'investissement</a>	Ordonnateur	16
<i>Vue détaillée</i>			
B1	<a href="#">Dépenses d'exploitation</a>	Comptable	17
B2	<a href="#">Recettes d'exploitation</a>	Comptable	19
C1	<a href="#">Dépenses d'investissement</a>	Comptable	21
C2	<a href="#">Recettes d'investissement</a>	Comptable	23
D1	<a href="#">Opérations d'équipement - Détail des chapitres et articles</a>	Ordonnateur	25
<b>III. États financiers</b>			
A	<a href="#">Bilan</a>	Comptable	26
B	<a href="#">Compte de résultat</a>	Comptable	31
C	<a href="#">Balance des comptes</a>	Comptable	34
<b>IV. États annexés</b>			
A	Présentation agrégée du budget principal et des budgets annexes	Ordonnateur	
<i>B. États annexés patrimoniaux</i>			
B1.1	État de la dette - Détail des crédits de trésorerie	Ordonnateur	
B1.2	État de la dette - Répartition par nature de dette	Ordonnateur	

		Origine des données	Page
B1.3	État de la dette - Répartition des emprunts par structure de taux	Ordonnateur	
B1.4	État de la dette - Typologie de la répartition de l'encours	Ordonnateur	
B1.5	État de la dette - Détail des opérations de couverture	Ordonnateur	
B1.6	État de la dette - Remboursement anticipé d'un emprunt avec refinancement	Ordonnateur	
B1.7	État de la dette - Emprunts renégociés au cours de l'année N	Ordonnateur	
B1.8	État de la dette - Autres dettes	Ordonnateur	
B2	Méthodes utilisées pour les amortissements	Ordonnateur	
B3	État des provisions et des dépréciations	Ordonnateur	
B4	État des charges transférées	Ordonnateur	
B5	Détail des opérations pour le compte de tiers	Ordonnateur	
B6.1	État des emprunts garantis	Ordonnateur	
B6.2	Calcul du ratio d'endettement relatif aux emprunts garantis	Ordonnateur	
B7.1	Subventions versées dans le cadre du vote du budget	Ordonnateur	
B8.1	État des contrats de crédit-bail	Ordonnateur	
B8.2	État des marchés de partenariat	Ordonnateur	
B8.3	État des autres engagements donnés	Ordonnateur	
B8.4	État des engagements reçus	Ordonnateur	
B9.1	État du personnel	Ordonnateur	
B9.2	État du personnel de la collectivité ou de l'établissement de rattachement employé par la régie	Ordonnateur	
B10	Liste des organismes dans lesquels a été pris un engagement financier	Ordonnateur	
<i>C. États annexés budgétaires</i>			
C1.1	Équilibre budgétaire	Ordonnateur	
C1.2	Équilibre budgétaire - Dépenses	Ordonnateur	
C1.3	Équilibre budgétaire - Recettes	Ordonnateur	
C2.1	Situation des autorisations de programme	Ordonnateur	
C2.2	Situation des autorisations d'engagement	Ordonnateur	
C3	Impact du budget pour la transition écologique – répartition par nature	Ordonnateur	
<i>D. Autres éléments d'information</i>			
D1.1.1	État de ventilation des dépenses et recettes des services d'eau et d'assainissement - Exploitation	Ordonnateur	
D1.1.2	État de ventilation des dépenses et recettes des services d'eau et d'assainissement - Investissement	Ordonnateur	

		Origine des données	Page
D1.2.1	État de ventilation des dép. et rec. des services d'assainissement collectif et non collectif - Exploitation	Ordonnateur	
D1.2.2	État de ventilation des dép. et rec. des services d'assainissement collectif et non collectif - Investissement	Ordonnateur	
<b>V. Arrêté et signatures</b>			
A	<a href="#">Arrêté et signatures</a>	Ordonnateur / Comptable	42

<b>I – INFORMATIONS GÉNÉRALES ET SYNTHÉTIQUES</b>	<b>I</b>
<b>PRÉSENTATION GÉNÉRALES DU COMPTE FINANCIER – VUE D'ENSEMBLE</b>	<b>A</b>

Détermination du résultat cumulé à la fin de l'exercice N					
			Investissement	Exploitation	Total cumulé
Recettes	Prévision budgétaire totale	A	<b>104 873,08</b>	<b>120 628,44</b>	<b>225 501,52</b>
	Recettes réalisées (1)	B	<b>41 611,91</b>	<b>126 497,31</b>	<b>168 109,22</b>
	Restes à réaliser	C	<b>0,00</b>	<b>0,00</b>	<b>0,00</b>
Dépenses	Autorisation budgétaire totale	D	<b>504 415,00</b>	<b>161 905,00</b>	<b>666 320,00</b>
	Dépenses réalisées (1)	E	<b>53 167,10</b>	<b>92 739,43</b>	<b>145 906,53</b>
	Restes à réaliser	F	<b>0,00</b>	<b>0,00</b>	<b>0,00</b>
Différences entre les titres et les mandats	Solde des réalisations de l'exercice (+/-)	G = B - E	<b>-11 555,19</b>	<b>33 757,88</b>	<b>22 202,69</b>
Résultats antérieurs reportés	Résultats antérieurs reportés (+/-)	H	<b>399 541,92</b>	<b>41 276,56</b>	<b>440 818,48</b>
Solde (investissement) ou résultat de clôture (exploitation)	Excédent /déficit	G + H	<b>387 986,73</b>	<b>75 034,44</b>	<b>463 021,17</b>
Différence entre les restes à réaliser	Restes à réaliser (+/-)	I = C - F	<b>0,00</b>	<b>0,00</b>	<b>0,00</b>
Résultat cumulé	Excédent /déficit	G + H + I	<b>387 986,73</b>	<b>75 034,44</b>	<b>463 021,17</b>

(1) Les recettes réalisées et les dépenses réalisées concernent les opérations réelles et les opérations d'ordre

<b>I – INFORMATIONS GÉNÉRALES ET SYNTHÉTIQUES</b>	<b>I</b>
<b>Résultats d'exécution du budget principal et des budgets des services non personnalisés</b>	<b>B</b>

	Résultat à la clôture de l'exercice précédent : exercice N-1	Part affectée à l'investissement : exercice N	Résultat de l'exercice N	Transfert ou intégration de résultat par opération d'ordre non budgétaire	Résultat de clôture de l'exercice N
<b>I - Budget principal</b>					
Investissement					
Fonctionnement					
<b>TOTAL I</b>					
<b>II - Budgets des services à caractère administratif</b>					
<b>TOTAL II</b>					
<b>III - Budgets des services à caractère industriel et commercial</b>					
EAU BOUGNON					
Investissement	399 541,92		-11 555,19		387 986,73
Fonctionnement	41 276,56		33 757,88		75 034,44
Sous-Total	440 818,48		22 202,69		463 021,17
<b>TOTAL III</b>	<b>440 818,48</b>		<b>22 202,69</b>		<b>463 021,17</b>
<b>TOTAL I + II + III</b>	<b>440 818,48</b>		<b>22 202,69</b>		<b>463 021,17</b>

<b>I – INFORMATIONS GÉNÉRALES ET SYNTHÉTIQUES</b>	<b>I</b>
<b>LISTE DES SERVICES INDIVIDUALISÉS DANS UN BUDGET ANNEXE (1)</b>	<b>C</b>

(1) Seulement valable pour les régies dotées de l'autonomie financière et de la personnalité morale.

(2) Exemples de catégories : régie à seule autonomie financière, opérations d'aménagement, service social et médico-social.



<b>I – INFORMATIONS GÉNÉRALES ET SYNTHÉTIQUES</b>	<b>I</b>
<b>DETAIL DES RESTES A REALISER – RAR DEPENSES</b>	<b>D1</b>

**DETAIL DES RESTES A REALISER N EN DEPENSES (1)**

Chap. / art. (2)	Libellé	Dépenses engagées non mandatées
<b>SECTION D'INVESTISSEMENT – TOTAL</b>		(I) <b>0,00</b>
10	Dotations, fonds divers et réserves	0,00
13	Subventions d'investissement	0,00
16	Emprunts et dettes assimilées	0,00
18	Compte de liaison : affectat° (BA,régie)	0,00
20	Immobilisations incorporelles	0,00
21	Immobilisations corporelles	0,00
22	Immobilisations reçues en affectation	0,00
23	Immobilisations en cours	0,00
26	Participat° et créances rattachées	0,00
27	Autres immobilisations financières	0,00
45	Chapitres d'opérations pour compte de tiers	0,00
<b>SECTION D'EXPLOITATION – TOTAL</b>		(II) <b>0,00</b>
011	Charges à caractère général	0,00
012	Charges de personnel, frais assimilés	0,00
014	Atténuations de produits	0,00
65	Autres charges de gestion courante	0,00
66	Charges financières	0,00
67	Charges exceptionnelles	0,00
69	Impôts sur les bénéfices et assimilés	0,00

(1) Il s'agit des restes à réaliser établis conformément à la comptabilité d'engagement annuelle. Ces restes à réaliser seront repris au BP ou au BS N+1.

(2) Suivant le niveau de vote retenu par l'assemblée délibérante.

<b>I – INFORMATIONS GÉNÉRALES ET SYNTHÉTIQUES</b>	<b>I</b>
<b>DETAIL DES RESTES A REALISER - RAR RECETTES</b>	<b>D2</b>

**DETAIL DES RESTES A REALISER N EN RECETTES (1)**

Chap. / art. (2)	Libellé	Titres restant à émettre
<b>SECTION D'INVESTISSEMENT – TOTAL</b>		(III) <b>0,00</b>
10	Dotations, fonds divers et réserves	0,00
13	Subventions d'investissement	0,00
16	Emprunts et dettes assimilées	0,00
18	Compte de liaison : affectat° (BA,régie)	0,00
20	Immobilisations incorporelles	0,00
21	Immobilisations corporelles	0,00
22	Immobilisations reçues en affectation	0,00
23	Immobilisations en cours	0,00
26	Participat° et créances rattachées	0,00
27	Autres immobilisations financières	0,00
45	Chapitres d'opérations pour compte de tiers	0,00
<b>SECTION D'EXPLOITATION – TOTAL</b>		(IV) <b>0,00</b>
70	Ventes produits fabriqués, prestations	0,00
73	Produits issus de la fiscalité	0,00
74	Subventions d'exploitation	0,00
75	Autres produits de gestion courante	0,00
013	Atténuations de charges	0,00
76	Produits financiers	0,00
77	Produits exceptionnels	0,00

(1) Il s'agit des restes à réaliser établis conformément à la comptabilité d'engagement annuelle. Ces restes à réaliser seront repris au BP ou au BS N+1.

(2) Suivant le niveau de vote retenu par l'assemblée délibérante.

<b>I – INFORMATIONS GÉNÉRALES ET SYNTHÉTIQUES</b>	<b>I</b>
<b>Bilan synthétique (en milliers d'euros)</b>	<b>E</b>

ACTIF NET (1)	Total	PASSIF	Total
<b>Immobilisations incorporelles (nettes)</b>	<b>8,04</b>	Dotations	0,00
Terrains	0,75	Fonds globalisés	375,97
Constructions	0,00	Réserves	220,56
Réseaux et installations de voirie et réseaux divers	1 514,53	Différences sur réalisation d'immobilisations	0,00
Immobilisations corporelles en cours	0,00	Report à nouveau (1)	41,28
Immobilisations mises en concession, affermage ou à disposition et immobilisations affectées	0,00	Résultat de l'exercice (excédent ou déficit) (1) (2)	33,76
Autres immobilisations corporelles	12,97	Subventions transférables	743,72
<b>Total immobilisations corporelles (nettes)</b>	<b>1 528,25</b>	Subventions non transférables	0,00
<b>Immobilisations financières</b>	<b>0,00</b>	Droits de l'affectant, du concédant, de l'affermant et du remettant	235,75
<b>TOTAL ACTIF IMMOBILISE</b>	<b>1 536,29</b>	Provisions réglementées	0,00
Stocks	0,00	<b>TOTAL FONDS PROPRES</b>	<b>1 651,03</b>
Créances	463,83	<b>PROVISIONS POUR RISQUES ET CHARGES</b>	<b>0,00</b>
Valeurs mobilières de placement	0,00	<b>Dettes financières à long terme</b>	<b>348,86</b>
Disponibilités	0,00	Fournisseurs (2)	0,22
Autres actifs circulant	0,00	Autres dettes à court terme	0,00
<b>TOTAL ACTIF CIRCULANT</b>	<b>463,83</b>	<b>Total des dettes à court terme</b>	<b>0,22</b>
<b>Comptes de régularisation</b>	<b>0,00</b>	<b>TOTAL DETTES</b>	<b>349,08</b>
		Comptes de régularisation	0,01
<b>TOTAL ACTIF</b>	<b>2 000,12</b>	<b>TOTAL PASSIF</b>	<b>2 000,12</b>

(1) Déduction faite des amortissements et dépréciations

(2) Y compris mandats émis pendant la journée complémentaire et réglés sur l'exercice N+1

<b>I – INFORMATIONS GÉNÉRALES ET SYNTHÉTIQUES</b>	<b>I</b>
<b>Compte de résultat synthétique (en milliers d'euros)</b>	<b>F</b>

POSTES	Exercice N	Exercice N-1
Impôts et taxes perçus		
Dotations et subventions reçues	2,09	
Produits des services	97,44	85,90
Autres produits	0,53	0,37
Transferts de charges		
Produits courants non financiers	100,05	86,27
Traitements, salaires, charges sociales		
Achats et charges externes	29,75	24,37
Participations et interventions	12,93	13,10
Dotations aux amortissements et provisions	39,41	42,10
Autres charges		
Charges courantes non financières	82,09	79,58
<b>RESULTAT COURANT NON FINANCIER</b>	<b>17,97</b>	<b>6,70</b>
Produits courants financiers		
Charges courantes financières	2,32	2,45
<b>RESULTAT COURANT FINANCIER</b>	<b>-2,32</b>	<b>-2,45</b>
<b>RESULTAT COURANT</b>	<b>15,65</b>	<b>4,24</b>
Produits exceptionnels	18,11	17,55
Charges exceptionnelles		
<b>RESULTAT EXCEPTIONNEL</b>	<b>18,11</b>	<b>17,55</b>
<b>RESULTAT DE L'EXERCICE</b>	<b>33,76</b>	<b>21,79</b>

<b>II – EXÉCUTION BUDGÉTAIRE</b>	<b>II</b>
<b>MODALITES DE VOTE DU BUDGET</b>	<b>A</b>

I – L'assemblée délibérante a voté le présent budget :

- au niveau (1) du chapitre pour la section d'exploitation ;
- au niveau (1) du chapitre pour la section d'investissement.
  - avec (2) les chapitres « opérations d'équipement » de l'état D1.

La liste des articles spécialisés sur lesquels l'ordonnateur ne peut procéder à des virements d'article à article est la suivante :

II – En l'absence de mention au paragraphe I ci-dessus, le budget est réputé voté par chapitre, et, en section d'investissement, sans chapitre de dépense « opération d'équipement ».

III – Les provisions sont (3) semi-budgétaires .

(1) A compléter par « du chapitre » ou « de l'article ».

(2) Indiquer « avec » ou « sans » les chapitres opérations d'équipement.

(3) A compléter par un seul des deux choix suivants :

- semi-budgétaires ;

- budgétaires (délibération n° ..... du .....).



<b>II - EXÉCUTION BUDGÉTAIRE</b>	<b>II</b>
<b>DÉPENSES D'EXPLOITATION – VUE D'ENSEMBLE</b>	<b>A1.1</b>

**DEPENSES D'EXPLOITATION**

Chapitre	Intitulé	Prévisions (a)	Réalisations Mandats émis (b)	Rattachements (c)	Total réalisations (d = b+c)	Taux de réalisation (d/a)	Restes à réaliser (1)
Chapitre 011	Charges à caractère général	30 750,00	29 751,80	0,00	29 751,80	96,75	0,00
Chapitre 012	Charges de personnel, frais assimilés	0,00	0,00	0,00	0,00	0,00	0,00
Chapitre 014	Atténuations de produits	8 340,00	8 338,00	0,00	8 338,00	99,98	0,00
Chapitre 65	Autres charges de gestion courante	13 000,00	12 927,10	0,00	12 927,10	99,44	0,00
<b>Total des dépenses de gestion courante</b>		<b>52 090,00</b>	<b>51 016,90</b>	<b>0,00</b>	<b>51 016,90</b>	<b>97,94</b>	<b>0,00</b>
Chapitre 66	Charges financières	2 320,00	2 315,73	0,00	2 315,73	99,82	0,00
Chapitre 67	Charges exceptionnelles	0,00	0,00	0,00	0,00	0,00	0,00
Chapitre 68	Dotations aux provisions et dépréciat°	2 952,20	0,00	0,00	0,00	0,00	0,00
Chapitre 69	Impôts sur les bénéfices et assimilés(2)	0,00	0,00	0,00	0,00	0,00	0,00
Chapitre 022	Dépenses imprévues	0,00					
<b>Total des dépenses réelles d'exploitation</b>		<b>57 362,20</b>	<b>53 332,63</b>	<b>0,00</b>	<b>53 332,63</b>	<b>92,98</b>	<b>0,00</b>
Chapitre 023	Virement à la section d'investissement	65 136,00					
Chapitre 042	Opérat° ordre transfert entre sections (3)	39 406,80	39 406,80	0,00	39 406,80	100,00	0,00
Chapitre 043	Opérat° ordre intérieur de la section (3)	0,00	0,00	0,00	0,00	0,00	0,00
<b>Total des dépenses d'ordre d'exploitation</b>		<b>104 542,80</b>	<b>39 406,80</b>	<b>0,00</b>	<b>39 406,80</b>	<b>37,69</b>	<b>0,00</b>
<b>Total des dépenses d'exploitation de l'exercice</b>		<b>161 905,00</b>	<b>92 739,43</b>	<b>0,00</b>	<b>92 739,43</b>	<b>57,28</b>	<b>0,00</b>
<b>002 Résultat d'exploitation reporté</b>		<b>0,00</b>					
<b>Total des dépenses de la section d'exploitation</b>		<b>161 905,00</b>	<b>92 739,43</b>	<b>0,00</b>	<b>92 739,43</b>		<b>0,00</b>

(1) dépenses engagées non mandatées

(2) ce chapitre n'existe pas en M49

(3) DE 042 = RI 040 ; DE 043 = RE 043



<b>II - EXÉCUTION BUDGÉTAIRE</b>	<b>II</b>
<b>RECETTES D'EXPLOITATION – VUE D'ENSEMBLE</b>	<b>A1.2</b>

Chapitre	Intitulé	Prévisions (a)	Réalisations Titres émis (b)	Rattachemen ts (c)	Total réalisations (d = b+c)	Taux de réalisatio n (d/a)	Restes à réaliser (1)
Chapitre 013	Atténuations de charges	0,00	0,00	0,00	0,00	0,00	0,00
Chapitre 70	Ventes produits fabriqués, prestations	102 545,00	105 775,07	0,00	105 775,07	103,15	0,00
Chapitre 73	Produits issus de la fiscalité(2)	0,00	0,00	0,00	0,00	0,00	0,00
Chapitre 74	Subventions d'exploitation	0,00	2 087,52	0,00	2 087,52	0,00	0,00
Chapitre 75	Autres produits de gestion courante	534,44	527,26	0,00	527,26	98,66	0,00
<b>Total des recettes de gestion courante</b>		<b>103 079,44</b>	<b>108 389,85</b>	<b>0,00</b>	<b>108 389,85</b>	<b>105,15</b>	<b>0,00</b>
Chapitre 76	Produits financiers	0,00	0,00	0,00	0,00	0,00	0,00
Chapitre 77	Produits exceptionnels	0,00	558,46	0,00	558,46	0,00	0,00
Chapitre 78	Reprises sur provisions et dépréciations	0,00	0,00	0,00	0,00	0,00	0,00
<b>Total des recettes réelles d'exploitation</b>		<b>103 079,44</b>	<b>108 948,31</b>	<b>0,00</b>	<b>108 948,31</b>	<b>105,69</b>	<b>0,00</b>
Chapitre 042	Opérat° ordre transfert entre sections (3)	17 549,00	17 549,00	0,00	17 549,00	100,00	0,00
Chapitre 043	Opérat° ordre intérieur de la section	0,00	0,00	0,00	0,00	0,00	0,00
<b>Total des recettes d'ordre d'exploitation</b>		<b>17 549,00</b>	<b>17 549,00</b>	<b>0,00</b>	<b>17 549,00</b>	<b>100,00</b>	<b>0,00</b>
<b>Total des recettes d'exploitation de l'exercice</b>		<b>120 628,44</b>	<b>126 497,31</b>	<b>0,00</b>	<b>126 497,31</b>	<b>104,87</b>	<b>0,00</b>
<b>002 Résultat d'exploitation reporté</b>		<b>41 276,56</b>					
<b>Total des recettes de la section d'exploitation</b>		<b>161 905,00</b>	<b>126 497,31</b>	<b>0,00</b>	<b>126 497,31</b>		<b>0,00</b>

(1) recettes justifiées non titrées

(2) ce chapitre existe uniquement en M4, M41 et M43

(3) RE 042 = DI 040

<b>II - EXÉCUTION BUDGÉTAIRE</b>	<b>II</b>
<b>DÉPENSES D'INVESTISSEMENT – VUE D'ENSEMBLE</b>	<b>A2.1</b>

Chapitre	Intitulé	Prévisions (a)	Réalisations Mandats émis (b)	Taux de réalisation (b/a)	Restes à réaliser (1)
Chapitre 20	Immobilisations incorporelles	0,00	0,00	0,00	0,00
Chapitre 21	Immobilisations corporelles	17 018,82	13 945,15	81,94	0,00
Chapitre 22	Immobilisations reçues en affectation	0,00	0,00	0,00	0,00
Chapitre 23	Immobilisations en cours	448 172,18	0,00	0,00	0,00
	Total des opérations d'équipement (2)	0,00	0,00	0,00	0,00
<b>Total des dépenses d'équipement</b>		<b>465 191,00</b>	<b>13 945,15</b>	<b>3,00</b>	<b>0,00</b>
Chapitre 10	Dotations, fonds divers et réserves	0,00	0,00	0,00	0,00
Chapitre 13	Subventions d'investissement	0,00	0,00	0,00	0,00
Chapitre 16	Emprunts et dettes assimilées	21 675,00	21 672,95	99,99	0,00
Chapitre 18	Compte de liaison : affectat° (BA,régie) (3)	0,00	0,00	0,00	0,00
Chapitre 26	Participat° et créances rattachées	0,00	0,00	0,00	0,00
Chapitre 27	Autres immobilisations financières	0,00	0,00	0,00	0,00
Chapitre 020	Dépenses imprévues	0,00			
<b>Total des dépenses financières</b>		<b>21 675,00</b>	<b>21 672,95</b>	<b>99,99</b>	<b>0,00</b>
Total	Chapitres d'opérations pour compte de tiers (4)	0,00	0,00	0,00	0,00
<b>Total des dépenses réelles d'investissement</b>		<b>486 866,00</b>	<b>35 618,10</b>	<b>7,32</b>	<b>0,00</b>
Chapitre 040	Opérat° ordre transfert entre sections (5)	17 549,00	17 549,00	100,00	0,00
Chapitre 041	Opérations patrimoniales (6)	0,00	0,00	0,00	0,00
<b>Total des dépenses d'ordre d'investissement</b>		<b>17 549,00</b>	<b>17 549,00</b>	<b>100,00</b>	<b>0,00</b>
<b>TOTAL DES DÉPENSES D'INVESTISSEMENT DE L'EXERCICE</b>		<b>504 415,00</b>	<b>53 167,10</b>	<b>10,54</b>	<b>0,00</b>
<b>001 Solde d'exécution de la section d'investissement reporté</b>		<b>0,00</b>			
<b>TOTAL DES DÉPENSES DE LA SECTION D'INVESTISSEMENT</b>		<b>504 415,00</b>	<b>53 167,10</b>		<b>0,00</b>

(1) dépenses engagées non mandatées

(2) voir l'état II-D1 pour le détail des opérations d'équipement

(3) A servir uniquement, en dépense, lorsque la régie effectue une dotation initiale en espèces au profit d'un service public non personnalisé qu'elle crée.

(4) voir l'état IV-B5 pour le détail des opérations pour compte de tiers

(5) DI 040 = RE 042

(6) DI 041 = RI 041

<b>II - EXÉCUTION BUDGÉTAIRE</b>	<b>II</b>
<b>RECETTES D'INVESTISSEMENT – VUE D'ENSEMBLE</b>	<b>A2.2</b>

Chapitre	Intitulé	Prévisions (a)	Réalisations Titres émis (b)	Taux de réalisation (b /a)	Restes à réaliser (1)
Chapitre 13	Subventions d'investissement	0,00	0,00	0,00	0,00
Chapitre 16	Emprunts et dettes assimilées	0,00	0,00	0,00	0,00
Chapitre 20	Immobilisations incorporelles	0,00	0,00	0,00	0,00
Chapitre 21	Immobilisations corporelles	0,00	0,00	0,00	0,00
Chapitre 22	Immobilisations reçues en affectation	0,00	0,00	0,00	0,00
Chapitre 23	Immobilisations en cours	0,00	0,00	0,00	0,00
Chapitre 10	Dotations, fonds divers et réserves	330,28	2 205,11	667,65	0,00
Chapitre 18	Compte de liaison : affectat° (BA, régie)(2)	0,00	0,00	0,00	0,00
Chapitre 26	Participat° et créances rattachées	0,00	0,00	0,00	0,00
Chapitre 27	Autres immobilisations financières	0,00	0,00	0,00	0,00
Total	<b>Chapitres d'opérations pour compte de tiers (3)</b>	<b>0,00</b>	<b>0,00</b>	<b>0,00</b>	<b>0,00</b>
<b>Total des recettes réelles d' investissement</b>		<b>330,28</b>	<b>2 205,11</b>	<b>667,65</b>	<b>0,00</b>
Chapitre 021	Virement de la section d'exploitation (4)	65 136,00			
Chapitre 040	Opérat° ordre transfert entre sections (5)	39 406,80	39 406,80	100,00	0,00
Chapitre 041	Opérations patrimoniales (6)	0,00	0,00	0,00	0,00
<b>Total des recettes d'ordre d' investissement</b>		<b>104 542,80</b>	<b>39 406,80</b>	<b>37,69</b>	<b>0,00</b>
<b>TOTAL DES RECETTES D' INVESTISSEMENT DE L'EXERCICE</b>		<b>104 873,08</b>	<b>41 611,91</b>	<b>39,68</b>	<b>0,00</b>
<b>001 Solde d'exécution de la section d' investissement reporté</b>		<b>399 541,92</b>			
<b>TOTAL DES RECETTES DE LA SECTION D'INVESTISSEMENT</b>		<b>504 415,00</b>	<b>41 611,91</b>		<b>0,00</b>

(1) recettes justifiées non titrées

(2) A servir uniquement, en recettes, lorsque le service non personnalisé reçoit une dotation en espèces de la part de sa collectivité de rattachement.

(3) voir l'état IV-B5 pour le détail des opérations pour compte de tiers

(4) pour mémoire, crédits ouverts au budget mais ne faisant pas l'objet d'émission de titres (opérations sans réalisation)

(5) DI 040 = RE 042

(6) DI 041 = RI 041

II - EXÉCUTION BUDGÉTAIRE						II
Dépenses d'exploitation - Vue détaillée						B1

Chapitre / Article	Intitulé	Prévisions (a)	Émissions (b)	Annulations (c)	Réalisations nettes (d=b-c)	Solde prévisions / réalisations (a-d)
6061	Fournitures non stockables (eau, énergie ...)		22 149,14		22 149,14	
61523	Reseaux		4 483,26		4 483,26	
6156	Maintenance		540,00		540,00	
618	Divers		1 744,02		1 744,02	
622	Rémunérations d'intermédiaires et honoraires		651,30		651,30	
626	Frais postaux et frais de télécommunications		76,58		76,58	
627	Services bancaires et assimilés		107,50		107,50	
total chapitre 011	Charges à caractère général	30 750,00	29 751,80		29 751,80	998,20
total chapitre 012	Charges de personnel et frais assimilés					
701249	Reversement aux agences de l'eau - redevance pour pollution d'origine domestique		5 585,00		5 585,00	
706129	Reversement aux agences de l'eau - redevance pour la modernisation des reseaux de collecte		2 753,00		2 753,00	
total chapitre 014	Atténuations de produits	8 340,00	8 338,00		8 338,00	2,00
6588	Autres charges diverses de gestion courante		12 927,10		12 927,10	
total chapitre 65	Autres charges de gestion courante	13 000,00	12 927,10		12 927,10	72,90
<b>Total des dépenses de gestion courante</b>		<b>52 090,00</b>	<b>51 016,90</b>		<b>51 016,90</b>	<b>1 073,10</b>
66111	Intérêts réglés à l'échéance		2 315,73		2 315,73	
total chapitre 66	Charges financières	2 320,00	2 315,73		2 315,73	4,27
total chapitre 67	Charges exceptionnelles					
total chapitre 68	Dotations aux provisions et aux dépréciations (semi-budgétaires)	2 952,20				2 952,20
total chapitre 69	Impôts sur les bénéficiaires et assimilés					
total chapitre 022	Dépenses imprévues					
<b>Total des dépenses réelles d'exploitation</b>		<b>57 362,20</b>	<b>53 332,63</b>		<b>53 332,63</b>	<b>4 029,57</b>
total chapitre 023	Virement à la section d'investissement	65 136,00				

<b>II - EXÉCUTION BUDGÉTAIRE</b>	<b>II</b>
<b>Dépenses d'exploitation - Vue détaillée</b>	<b>B1</b>

Chapitre / Article	Intitulé	Prévisions (a)	Émissions (b)	Annulations (c)	Réalisations nettes (d=b-c)	Solde prévisions / réalisations (a-d)
6811	<i>Dotations aux Amortissements sur immobilisations incorporelles et corporelles</i>		39 406,80		39 406,80	
<i>total chapitre 042</i>	<i>Opérations d'ordre de transferts entre sections</i>	39 406,80	39 406,80		39 406,80	
<i>total chapitre 043</i>	<i>Opérations d'ordre à l'intérieur de la section d'exploitation</i>					
<b>Total des dépenses d'ordre d'exploitation</b>		<b>104 542,80</b>	<b>39 406,80</b>		<b>39 406,80</b>	<b>65 136,00</b>
<b>Total des dépenses d'exploitation de l'exercice</b>		<b>161 905,00</b>	<b>92 739,43</b>		<b>92 739,43</b>	<b>69 165,57</b>
<b>002 Résultat d'exploitation reporté</b>						
<b>Total des dépenses de la section d'exploitation</b>		<b>161 905,00</b>	<b>92 739,43</b>		<b>92 739,43</b>	<b>69 165,57</b>

II - EXÉCUTION BUDGÉTAIRE						II
Recettes d'exploitation - Vue détaillée						B2

Chapitre / Article	Intitulé	Prévisions (a)	Émissions (b)	Annulations (c)	Réalisations nettes (d=b-c)	Solde prévisions / réalisations (a-d)
total chapitre 013	Atténuations de charges					
7011	Eau		42 387,84	278,08	42 109,76	
701261	Redevance sur la consommation deau potable		10 356,12	67,94	10 288,18	
70611	Redevances d'assainissement collectif		30 471,21	199,08	30 272,13	
7064	Locations de compteurs		15 065,00		15 065,00	
70876	par le GFP de rattachement		8 040,00		8 040,00	
total chapitre 70	Ventes de produits fabriqués, prestations de services, marchandises	102 545,00	106 320,17	545,10	105 775,07	-3 230,07
total chapitre 73	Produits issus de la fiscalité					
74	Subventions d'exploitation		2 087,52		2 087,52	
total chapitre 74	Subventions d'exploitation		2 087,52		2 087,52	-2 087,52
7581	FCTVA		527,26		527,26	
total chapitre 75	Autres produits de gestion courante	534,44	527,26		527,26	7,18
<b>Total des recettes de gestion courante</b>		<b>103 079,44</b>	<b>108 934,95</b>	<b>545,10</b>	<b>108 389,85</b>	<b>-5 310,41</b>
total chapitre 76	Produits financiers					
773	Mandats annulés (sur exercices antérieurs) ou atteints par la déchéance quadriennale		558,46		558,46	
total chapitre 77	Produits exceptionnels		558,46		558,46	-558,46
total chapitre 78	Reprises sur provisions et dépréciations (semi-budgétaires)					
<b>Total des recettes réelles d'exploitation</b>		<b>103 079,44</b>	<b>109 493,41</b>	<b>545,10</b>	<b>108 948,31</b>	<b>-5 868,87</b>
777	Quote-part des subventions d'investissement virée au résultat de l'exercice		17 549,00		17 549,00	
total chapitre 042	Opérations d'ordre de transferts entre sections	17 549,00	17 549,00		17 549,00	
total chapitre 043	Opérations d'ordre à l'intérieur de la section d'exploitation					
<b>Total des recettes d'ordre d'exploitation</b>		<b>17 549,00</b>	<b>17 549,00</b>		<b>17 549,00</b>	

<b>II - EXÉCUTION BUDGÉTAIRE</b>	<b>II</b>
<b>Recettes d'exploitation - Vue détaillée</b>	<b>B2</b>

Chapitre / Article	Intitulé	Prévisions (a)	Émissions (b)	Annulations (c)	Réalisations nettes (d=b-c)	Solde prévisions / réalisations (a-d)
<b>Total des recettes d'exploitation de l'exercice</b>		120 628,44	127 042,41	545,10	126 497,31	-5 868,87
<b>002 Résultat d'exploitation reporté</b>		41 276,56				
<b>Total des recettes de la section d'exploitation</b>		161 905,00	127 042,41	545,10	126 497,31	35 407,69

II - EXÉCUTION BUDGÉTAIRE						II
Dépenses d'investissement - Vue détaillée						C1

Chapitre / Article	Intitulé	Prévisions (a)	Émissions (b)	Annulations (c)	Réalisations nettes (d=b-c)	Solde prévisions / réalisations (a-d)
total chapitre 20	Immobilisations incorporelles					
2156	Matériel spécifique d'exploitation		13 945,15		13 945,15	
total chapitre 21	Immobilisations corporelles	17 018,82	13 945,15		13 945,15	3 073,67
total chapitre 22	Immobilisations reçues en affectation ou en concession					
total chapitre 23	Immobilisations en cours	448 172,18				448 172,18
<b>Total des dépenses d'équipement</b>		<b>465 191,00</b>	<b>13 945,15</b>		<b>13 945,15</b>	<b>451 245,85</b>
total chapitre 10	Dotations, fonds divers et réserves					
total chapitre 13	Subventions d'investissement					
1641	Emprunts en euros		21 672,95		21 672,95	
total chapitre 16	Emprunts et dettes assimilées	21 675,00	21 672,95		21 672,95	2,05
total chapitre 18	Compte de liaison : affectation (budgets annexes, régies non personnalisées)					
total chapitre 26	Participations et créances rattachées à des participations					
total chapitre 27	Autres immobilisations financières					
total chapitre 020	Dépenses imprévues					
<b>Total des dépenses financières</b>		<b>21 675,00</b>	<b>21 672,95</b>		<b>21 672,95</b>	<b>2,05</b>
total	Chapitres d'opérations pour compte de tiers					
<b>Total des dépenses réelles d'investissement</b>		<b>486 866,00</b>	<b>35 618,10</b>		<b>35 618,10</b>	<b>451 247,90</b>
13918	<i>des tiers</i>		17 549,00		17 549,00	
total chapitre 040	Opérations d'ordre de transfert entre sections	17 549,00	17 549,00		17 549,00	
total chapitre 041	Opérations patrimoniales					
<b>Total des dépenses d'ordre en investissement</b>		<b>17 549,00</b>	<b>17 549,00</b>		<b>17 549,00</b>	

<b>II - EXÉCUTION BUDGÉTAIRE</b>	<b>II</b>
<b>Dépenses d'investissement - Vue détaillée</b>	<b>C1</b>

Chapitre / Article	Intitulé	Prévisions (a)	Émissions (b)	Annulations (c)	Réalisations nettes (d=b-c)	Solde prévisions / réalisations (a-d)
<b>Total des dépenses d'investissement de l'exercice</b>		504 415,00	53 167,10		53 167,10	451 247,90
<b>001 Solde d'exécution de la section d'investissement reporté</b>						
<b>Total des dépenses de la section d'investissement</b>		504 415,00	53 167,10		53 167,10	451 247,90



<b>II - EXÉCUTION BUDGÉTAIRE</b>	<b>II</b>
<b>Recettes d'investissement - Vue détaillée</b>	<b>C2</b>

Chapitre / Article	Intitulé	Prévisions (a)	Émissions (b)	Annulations (c)	Réalisations nettes (d=b-c)	Solde prévisions / réalisations (a-d)
total chapitre 13	Subventions d'investissement					
total chapitre 16	Emprunts et dettes assimilées					
total chapitre 20	Immobilisations incorporelles					
total chapitre 21	Immobilisations corporelles					
total chapitre 22	Immobilisations reçues en affectation ou en concession					
total chapitre 23	Immobilisations en cours					
10222	Fonds compensation taxe valeur ajoutée (FCTVA)		2 205,11		2 205,11	
total chapitre 10	Dotations, fonds divers et réserves	330,28	2 205,11		2 205,11	-1 874,83
total chapitre 18	Compte de liaison : affectation (budgets annexes, régies non personnalisées)					
total chapitre 26	Participations et créances rattachées à des participations					
total chapitre 27	Autres immobilisations financières					
total	Chapitres d'opérations pour compte de tiers					
<b>Total des recettes réelles d'investissement</b>		<b>330,28</b>	<b>2 205,11</b>		<b>2 205,11</b>	<b>-1 874,83</b>
<i>total chapitre 021</i>	<i>Virement de la section d'exploitation</i>	<i>65 136,00</i>				
28156	Matériel spécifique d'exploitation		39 074,80		39 074,80	
2818	Amortissements autres immobilisations corporelles		332,00		332,00	
total chapitre 040	Opérations d'ordre de transfert entre sections	39 406,80	39 406,80		39 406,80	
total chapitre 041	Opérations patrimoniales					
<b>Total des recettes d'ordre en investissement</b>		<b>104 542,80</b>	<b>39 406,80</b>		<b>39 406,80</b>	<b>65 136,00</b>
<b>Total des recettes d'investissement de l'exercice</b>		<b>104 873,08</b>	<b>41 611,91</b>		<b>41 611,91</b>	<b>63 261,17</b>
<b>001 Solde d'exécution de la section d'investissement reporté</b>		<b>399 541,92</b>				

<b>II - EXÉCUTION BUDGÉTAIRE</b>	<b>II</b>
<b>Recettes d'investissement - Vue détaillée</b>	<b>C2</b>

Chapitre / Article	Intitulé	Prévisions (a)	Émissions (b)	Annulations (c)	Réalizations nettes (d=b-c)	Solde prévisions / réalisations (a-d)
<b>Total des recettes de la section d'investissement</b>		504 415,00	41 611,91		41 611,91	462 803,09



<b>II - EXÉCUTION BUDGÉTAIRE</b>	<b>II</b>
<b>OPERATIONS D'EQUIPEMENT - DETAIL DES CHAPITRES ET ARTICLES</b>	<b>D</b>

Cet état ne contient pas d'information.



<b>III – ÉTATS FINANCIERS</b>	<b>III</b>
<b>Bilan (en euros)</b>	<b>A</b>

ACTIF	Exercice N			Exercice N-1
	BRUT	AMORTISSEMENTS ET DEPRECIATIONS	NET	NET
<b>ACTIF IMMOBILISÉ</b>				
<b>Immobilisations incorporelles</b>				
Frais d'établissement				
Frais d'études, de R et D	8 040,00		8 040,00	8 040,00
Concessions, brevets, licences, marques, droits et valeurs similaires				
Autres immobilisations incorporelles				
Immobilisations incorporelles en cours				
<b>Immobilisations corporelles</b>				
1) En toute propriété				
Terrains	752,18		752,18	752,18
Constructions				
Constructions sur sol d'autrui				
Installations, matériels et outillage techniques	1 814 729,06	300 202,60	1 514 526,46	1 539 656,11
Oeuvres d'art				
Autres immobilisations corporelles	623 087,82	610 116,78	12 971,04	13 303,04
Immobilisations corporelles en cours				
Immobilisations affectées à un service non personnalisé				
Immobilisations mises en concession ou à disposition et immobilisations affectées				
2) Reçues au titre d'une mise à disposition				
Terrains				
Constructions				
Constructions sur sol d'autrui				
Installations, matériels et outillage techniques				
Autres immobilisations corporelles				
Immobilisations en cours				
3) Reçues en affectation ou en concession				

<b>III – ÉTATS FINANCIERS</b>	<b>III</b>
<b>Bilan (en euros)</b>	<b>A</b>

ACTIF	Exercice N			Exercice N-1
	BRUT	AMORTISSEMENTS ET DEPRECIATIONS	NET	NET
Terrains				
Constructions				
Constructions sur sol d'autrui				
Installations, matériels et outillage technique				
Autres immobilisations corporelles				
<b>Immobilisations financières</b>				
Participations et créances rattachées à des participations				
Autres titres immobilisés				
Prêts				
Autres créances				
<b>TOTAL I</b>	<b>2 446 609,06</b>	<b>910 319,38</b>	<b>1 536 289,68</b>	<b>1 561 751,33</b>
<b>ACTIF CIRCULANT</b>				
<b>Stocks et en cours</b>				
Matières premières et autres approvisionnements				
En cours de production (biens et services)				
Produits intermédiaires et finis				
Marchandises				
<b>Avances</b>				
<b>Créances</b>				
<i>Créances d'exploitation</i>				
Clients et comptes rattachés	50 890,94	130,10	50 760,84	53 719,20
Créances irrécouvrables admises en non valeur				
Autres				
<i>Créances diverses</i>				
Créances sur l'état et les collectivités publiques	1 875,24		1 875,24	
Créances sur les budgets annexes ou le budget principal	411 190,97		411 190,97	390 092,73

<b>III – ÉTATS FINANCIERS</b>	<b>III</b>
<b>Bilan (en euros)</b>	<b>A</b>

ACTIF	Exercice N			Exercice N-1
	BRUT	AMORTISSEMENTS ET DEPRECIATIONS	NET	NET
Opérations pour le compte de tiers (créances)				
Autres créances				
<b>Valeurs mobilières de placement</b>				
<b>Disponibilités</b>				
<b>Avances de trésorerie</b>				
<b>Charges constatées d'avance</b>				
<b>TOTAL II</b>	<b>463 957,15</b>	<b>130,10</b>	<b>463 827,05</b>	<b>443 811,93</b>
<b>COMPTES DE RÉGULARISATION</b>				
Charges à répartir sur plusieurs exercices				
Primes de remboursement des obligations				
Dépenses à classer et à régulariser				
Écarts de conversion - Actif				
<b>TOTAL III</b>				
<b>TOTAL GÉNÉRAL (I + II + III)</b>	<b>2 910 566,21</b>	<b>910 449,48</b>	<b>2 000 116,73</b>	<b>2 005 563,26</b>

<b>III – ÉTATS FINANCIERS</b>	<b>III</b>
<b>Bilan (en euros)</b>	<b>A</b>

PASSIF	Exercice N	Exercice N-1
<b>FONDS PROPRES</b>		
<b>Fonds internes</b>		
Dotations		
Mise à disposition (chez le bénéficiaire)		
Affectation (par la collectivité de rattachement)	235 751,58	235 751,58
Écarts de réévaluation		
Réserves	220 557,32	220 557,32
Report à nouveau (1)	41 276,56	19 482,95
Résultat de l'exercice (excédent ou déficit) (1) (2)	33 757,88	21 793,61
Subventions d'investissement	743 719,70	761 268,70
Provisions réglementées		
<b>Autres fonds</b>		
Fonds globalisés	375 971,06	373 765,95
Droits de l'affectant		
<b>TOTAL I</b>	<b>1 651 034,10</b>	<b>1 632 620,11</b>
<b>PROVISIONS POUR RISQUES ET CHARGES</b>		
Provisions pour risques		
Provisions pour charges		
<b>TOTAL II</b>		
<b>DETTES</b>		
<b>Dettes financières</b>		
Emprunts obligataires		
Emprunts auprès des établissements de crédit	348 858,45	370 531,40
Emprunts et dettes financières divers		
Crédits et lignes de trésorerie		
<b>Avances</b>		
<b>Dettes d'exploitation</b>		
Fournisseurs et comptes rattachés	218,88	313,03

<b>III – ÉTATS FINANCIERS</b>	<b>III</b>
<b>Bilan (en euros)</b>	<b>A</b>

PASSIF	Exercice N	Exercice N-1
Dettes fiscales et sociales		
Autres		
<b>Dettes diverses</b>		
Fournisseurs d'immobilisations		
Dettes envers l'État et les collectivités publiques		
Dettes envers les budgets annexes ou le budget principal		
Opérations pour le compte de tiers (dettes)		
Autres dettes		5,20
<b>Produits constatés d'avance</b>		
<b>TOTAL III</b>	<b>349 077,33</b>	<b>370 849,63</b>
<b>COMPTES DE RÉGULARISATION</b>		
Recettes à classer ou à régulariser	5,30	2 093,52
Écart de conversion - Passif		
<b>TOTAL IV</b>	<b>5,30</b>	<b>2 093,52</b>
<b>TOTAL GÉNÉRAL (I + II + III + IV)</b>	<b>2 000 116,73</b>	<b>2 005 563,26</b>

(1) Précédé du signe moins en cas de déficit

(2) Égal au résultat de l'exercice apparaissant en section d'exploitation (tableau I-B)

<b>III – ÉTATS FINANCIERS</b>	<b>III</b>
<b>Compte de résultat (en euros)</b>	<b>B</b>

POSTES	Exercice N	Exercice N-1
<b>PRODUITS D'EXPLOITATION</b>		
Ventes de marchandises		
Production vendue		
<i>Prestations de services</i>	42 584,13	44 541,97
<i>Divers</i>	54 852,94	41 357,61
Production stockée		
Production immobilisée		
Subventions d'exploitation	2 087,52	
Reprises sur dépréciations et provisions		
Transferts de charges		
Autres produits	527,26	374,98
<b>TOTAL I</b>	<b>100 051,85</b>	<b>86 274,56</b>
<b>CHARGES D'EXPLOITATION</b>		
Achats de marchandises		
Variation de stock		
Achat de matières premières et autres approvisionnements		
Variation de stock		
Autres achats et charges externes	29 751,80	24 373,85
Impôts, taxes, et versements assimilés		
<i>Sur rémunérations</i>		
<i>Autres</i>		
Salaires et traitements		
Charges sociales		
Dotations aux amortissements, aux dépréciations et aux provisions		
<i>Dotations aux amortissements sur immobilisations</i>	39 406,80	42 099,07
<i>Dotations aux dépréciations des immobilisations</i>		
<i>Dotations aux dépréciations des actifs circulants</i>		
<i>Dotations aux provisions pour risques et charges</i>		

<b>III – ÉTATS FINANCIERS</b>	<b>III</b>
<b>Compte de résultat (en euros)</b>	<b>B</b>

POSTES	Exercice N	Exercice N-1
Autres charges	12 927,10	13 103,15
<b>TOTAL II</b>	<b>82 085,70</b>	<b>79 576,07</b>
<b>A - RÉSULTAT D'EXPLOITATION (I-II)</b>	<b>17 966,15</b>	<b>6 698,49</b>
<b>PRODUITS FINANCIERS</b>		
Valeurs mobilières et créances de l'actif immobilisé		
Autres intérêts et produits assimilés		
Reprises sur dépréciations et provisions		
Transferts de charges		
Gains de change		
Produits net sur cessions de valeurs mobilières de placement		
<b>TOTAL III</b>		
<b>CHARGES FINANCIÈRES</b>		
Dotations aux amortissements, aux dépréciations et aux provisions		
Intérêts et charges assimilées	2 315,73	2 453,88
Pertes de change		
Charges nettes sur cessions de valeurs mobilières de placement		
<b>TOTAL IV</b>	<b>2 315,73</b>	<b>2 453,88</b>
<b>B - RÉSULTAT FINANCIER (III-IV)</b>	<b>-2 315,73</b>	<b>-2 453,88</b>
<b>A + B - RÉSULTAT COURANT</b>	<b>15 650,42</b>	<b>4 244,61</b>
<b>PRODUITS EXCEPTIONNELS</b>		
Sur opérations de gestion		
<i>Subventions exceptionnelles</i>		
<i>Autres opérations</i>	558,46	
Sur opérations en capital		
<i>Produits des cessions d'immobilisations</i>		
<i>Autres opérations</i>	17 549,00	17 549,00
Reprises sur dépréciations et provisions		
Transferts de charges		

<b>III – ÉTATS FINANCIERS</b>	<b>III</b>
<b>Compte de résultat (en euros)</b>	<b>B</b>

POSTES	Exercice N	Exercice N-1
<b>TOTAL V</b>	<b>18 107,46</b>	<b>17 549,00</b>
<b>CHARGES EXCEPTIONNELLES</b>		
Sur opérations de gestion		
<i>Subventions exceptionnelles</i>		
<i>Autres opérations</i>		
Sur opérations en capital		
<i>Valeur comptable des immobilisations cédées</i>		
<i>Autres opérations</i>		
Dotations aux amortissements, aux dépréciations et aux provisions		
<b>TOTAL VI</b>		
<b>C - RÉSULTAT EXCEPTIONNEL (V-VI)</b>	<b>18 107,46</b>	<b>17 549,00</b>
<b>TOTAL DES PRODUITS (I+III+V)</b>	<b>118 159,31</b>	<b>103 823,56</b>
<b>TOTAL DES CHARGES (II+IV+VI+VII)</b>	<b>84 401,43</b>	<b>82 029,95</b>
<b>RÉSULTAT DE L'EXERCICE</b>	<b>33 757,88</b>	<b>21 793,61</b>

<b>III – ÉTATS FINANCIERS</b>	<b>III</b>
<b>Balance des comptes</b>	<b>C</b>

Numéro de compte	Libellé du compte	Balance d'entrée		Opérations non budgétaires		Opérations budgétaires		Total		Soldes	
		Débit	Crédit	Débit	Crédit	Débit	Crédit	Débit	Crédit	Débit	Crédit
10222	FCTVA		373 765,95				2 205,11		375 971,06		375 971,06
	<b>Sous Total compte 1022</b>		<b>373 765,95</b>				<b>2 205,11</b>		<b>375 971,06</b>		<b>375 971,06</b>
	<b>Sous Total compte 102</b>		<b>373 765,95</b>				<b>2 205,11</b>		<b>375 971,06</b>		<b>375 971,06</b>
1068	Autres réserves		220 557,32						220 557,32		220 557,32
	<b>Sous Total compte 106</b>		<b>220 557,32</b>						<b>220 557,32</b>		<b>220 557,32</b>
	<b>Sous Total compte 10</b>		<b>594 323,27</b>				<b>2 205,11</b>		<b>596 528,38</b>		<b>596 528,38</b>
110	Report à nouveau solde créditeur		19 482,95		21 793,61				41 276,56		41 276,56
	<b>Sous Total compte 11</b>		<b>19 482,95</b>		<b>21 793,61</b>				<b>41 276,56</b>		<b>41 276,56</b>
12	Résultat exercice bénéf ou perte		21 793,61	21 793,61				21 793,61	21 793,61		
	<b>Sous Total compte 12</b>		<b>21 793,61</b>	<b>21 793,61</b>				<b>21 793,61</b>	<b>21 793,61</b>		
1318	des tiers		812 911,12						812 911,12		812 911,12
	<b>Sous Total compte 131</b>		<b>812 911,12</b>						<b>812 911,12</b>		<b>812 911,12</b>
13918	des tiers	51 642,42				17 549,00		69 191,42		69 191,42	
	<b>Sous Total compte 1391</b>	<b>51 642,42</b>				<b>17 549,00</b>		<b>69 191,42</b>		<b>69 191,42</b>	
	<b>Sous Total compte 139</b>	<b>51 642,42</b>				<b>17 549,00</b>		<b>69 191,42</b>		<b>69 191,42</b>	
	<b>Sous Total compte 13</b>	<b>51 642,42</b>	<b>812 911,12</b>			<b>17 549,00</b>		<b>69 191,42</b>	<b>812 911,12</b>		<b>743 719,70</b>
1641	Emprunts en euros		369 949,70			21 672,95		21 672,95	369 949,70		348 276,75
	<b>Sous Total compte 164</b>		<b>369 949,70</b>			<b>21 672,95</b>		<b>21 672,95</b>	<b>369 949,70</b>		<b>348 276,75</b>
16884	Int sur empts étab crédit		581,70						581,70		581,70
	<b>Sous Total compte 1688</b>		<b>581,70</b>						<b>581,70</b>		<b>581,70</b>
	<b>Sous Total compte 168</b>		<b>581,70</b>						<b>581,70</b>		<b>581,70</b>
	<b>Sous Total compte 16</b>		<b>370 531,40</b>			<b>21 672,95</b>		<b>21 672,95</b>	<b>370 531,40</b>		<b>348 858,45</b>
181	Cpte liaison : affectation		235 751,58						235 751,58		235 751,58

<b>III – ÉTATS FINANCIERS</b>	<b>III</b>
<b>Balance des comptes</b>	<b>C</b>

Numéro de compte	Libellé du compte	Balance d'entrée		Opérations non budgétaires		Opérations budgétaires		Total		Soldes	
		Débit	Crédit	Débit	Crédit	Débit	Crédit	Débit	Crédit	Débit	Crédit
	<b>Sous Total compte 18</b>		235 751,58						235 751,58		235 751,58
	<b>Total classe 1</b>	51 642,42	2 054 793,93	21 793,61	21 793,61	39 221,95	2 205,11	112 657,98	2 078 792,65	69 191,42	2 035 326,09
203	Frais études recherche et dev	8 040,00						8 040,00		8 040,00	
	<b>Sous Total compte 20</b>	<b>8 040,00</b>						<b>8 040,00</b>		<b>8 040,00</b>	
211	Terrains	752,18						752,18		752,18	
2156	Mat spécif exploit	1 800 783,91				13 945,15		1 814 729,06		1 814 729,06	
	<b>Sous Total compte 215</b>	<b>1 800 783,91</b>				<b>13 945,15</b>		<b>1 814 729,06</b>		<b>1 814 729,06</b>	
218	Autres immobilisations corporelles	623 087,82						623 087,82		623 087,82	
	<b>Sous Total compte 21</b>	<b>2 424 623,91</b>				<b>13 945,15</b>		<b>2 438 569,06</b>		<b>2 438 569,06</b>	
28156	Mat spécif exploit		261 127,80				39 074,80		300 202,60		300 202,60
	<b>Sous Total compte 2815</b>		<b>261 127,80</b>				<b>39 074,80</b>		<b>300 202,60</b>		<b>300 202,60</b>
2818	Amort autres immobilisations corporelles		609 784,78				332,00		610 116,78		610 116,78
	<b>Sous Total compte 281</b>		<b>870 912,58</b>				<b>39 406,80</b>		<b>910 319,38</b>		<b>910 319,38</b>
	<b>Sous Total compte 28</b>		<b>870 912,58</b>				<b>39 406,80</b>		<b>910 319,38</b>		<b>910 319,38</b>
	<b>Total classe 2</b>	<b>2 432 663,91</b>	<b>870 912,58</b>			<b>13 945,15</b>	<b>39 406,80</b>	<b>2 446 609,06</b>	<b>910 319,38</b>	<b>2 446 609,06</b>	<b>910 319,38</b>
4011	Fournisseurs		313,03	33 049,66	32 955,51			33 049,66	33 268,54		218,88
	<b>Sous Total compte 401</b>		<b>313,03</b>	<b>33 049,66</b>	<b>32 955,51</b>			<b>33 049,66</b>	<b>33 268,54</b>		<b>218,88</b>
4041	Fournis immob			13 945,15	13 945,15			13 945,15	13 945,15		
	<b>Sous Total compte 404</b>			<b>13 945,15</b>	<b>13 945,15</b>			<b>13 945,15</b>	<b>13 945,15</b>		
	<b>Sous Total compte 40</b>		<b>313,03</b>	<b>46 994,81</b>	<b>46 900,66</b>			<b>46 994,81</b>	<b>47 213,69</b>		<b>218,88</b>
411	Clients	45 190,13		87 924,05	90 610,12			133 114,18	90 610,12	42 504,06	
4121	Clients - Redevance pour pollution d'ori	2 953,33			2 905,02			2 953,33	2 905,02	48,31	

<b>III – ÉTATS FINANCIERS</b>	<b>III</b>
<b>Balance des comptes</b>	<b>C</b>

Numéro de compte	Libellé du compte	Balance d'entrée		Opérations non budgétaires		Opérations budgétaires		Total		Soldes	
		Débit	Crédit	Débit	Crédit	Débit	Crédit	Débit	Crédit	Débit	Crédit
4122	Clients - Redevance pour modernisation d	1 466,60			1 439,71			1 466,60	1 439,71	26,89	
4124	Clients Redevance sur la consommation			10 356,12	5 478,89			10 356,12	5 478,89	4 877,23	
	<b>Sous Total compte 412</b>	<b>4 419,93</b>		<b>10 356,12</b>	<b>9 823,62</b>			<b>14 776,05</b>	<b>9 823,62</b>	<b>4 952,43</b>	
4161	Créances douteuses	4 239,24		2 860,39	3 665,18			7 099,63	3 665,18	3 434,45	
	<b>Sous Total compte 416</b>	<b>4 239,24</b>		<b>2 860,39</b>	<b>3 665,18</b>			<b>7 099,63</b>	<b>3 665,18</b>	<b>3 434,45</b>	
	<b>Sous Total compte 41</b>	<b>53 849,30</b>		<b>101 140,56</b>	<b>104 098,92</b>			<b>154 989,86</b>	<b>104 098,92</b>	<b>50 890,94</b>	
4432	Opér particul avec Etat rec amiable			10 772,37	8 897,13			10 772,37	8 897,13	1 875,24	
	<b>Sous Total compte 443</b>			<b>10 772,37</b>	<b>8 897,13</b>			<b>10 772,37</b>	<b>8 897,13</b>	<b>1 875,24</b>	
446	Agences de l'eau			8 338,00	8 338,00			8 338,00	8 338,00		
	<b>Sous Total compte 44</b>			<b>19 110,37</b>	<b>17 235,13</b>			<b>19 110,37</b>	<b>17 235,13</b>	<b>1 875,24</b>	
4511	Cpte rattach avec à subdiv par budg ann	390 092,73		111 503,55	90 405,31			501 596,28	90 405,31	411 190,97	
	<b>Sous Total compte 451</b>	<b>390 092,73</b>		<b>111 503,55</b>	<b>90 405,31</b>			<b>501 596,28</b>	<b>90 405,31</b>	<b>411 190,97</b>	
	<b>Sous Total compte 45</b>	<b>390 092,73</b>		<b>111 503,55</b>	<b>90 405,31</b>			<b>501 596,28</b>	<b>90 405,31</b>	<b>411 190,97</b>	
466	Excéd de verSEMent		5,20	11,20	6,00			11,20	11,20		
46711	Autres comptes créditeurs			9 695,10	9 695,10			9 695,10	9 695,10		
	<b>Sous Total compte 4671</b>			<b>9 695,10</b>	<b>9 695,10</b>			<b>9 695,10</b>	<b>9 695,10</b>		
46721	Débiteurs divers - amiable			2 645,98	2 645,98			2 645,98	2 645,98		
	<b>Sous Total compte 4672</b>			<b>2 645,98</b>	<b>2 645,98</b>			<b>2 645,98</b>	<b>2 645,98</b>		
	<b>Sous Total compte 467</b>			<b>12 341,08</b>	<b>12 341,08</b>			<b>12 341,08</b>	<b>12 341,08</b>		
	<b>Sous Total compte 46</b>		5,20	<b>12 352,28</b>	<b>12 347,08</b>			<b>12 352,28</b>	<b>12 352,28</b>		
4713	Recettes perçues avant émission titres		2 087,52	2 087,52	5,30			2 087,52	2 092,82		5,30

<b>III – ÉTATS FINANCIERS</b>	<b>III</b>
<b>Balance des comptes</b>	<b>C</b>

Numéro de compte	Libellé du compte	Balance d'entrée		Opérations non budgétaires		Opérations budgétaires		Total		Soldes	
		Débit	Crédit	Débit	Crédit	Débit	Crédit	Débit	Crédit	Débit	Crédit
471411	Excédent à réimputer - pers physiques		6,00	590,22	584,22			590,22	590,22		
	<b>Sous Total compte 47141</b>		<b>6,00</b>	<b>590,22</b>	<b>584,22</b>			<b>590,22</b>	<b>590,22</b>		
	<b>Sous Total compte 4714</b>		<b>6,00</b>	<b>590,22</b>	<b>584,22</b>			<b>590,22</b>	<b>590,22</b>		
4718	Autres recettes à régulariser			1 457,13	1 457,13			1 457,13	1 457,13		
	<b>Sous Total compte 471</b>		<b>2 093,52</b>	<b>4 134,87</b>	<b>2 046,65</b>			<b>4 134,87</b>	<b>4 140,17</b>		<b>5,30</b>
4721	Dép sans mandatement préalable			23 988,68	23 988,68			23 988,68	23 988,68		
4722	DACR commission carte bancaire			28,29	28,29			28,29	28,29		
4728	DACR - autres dépenses à régul			1 354,43	1 354,43			1 354,43	1 354,43		
	<b>Sous Total compte 472</b>			<b>25 371,40</b>	<b>25 371,40</b>			<b>25 371,40</b>	<b>25 371,40</b>		
4751	Redevables sur rôle			98 280,17	98 280,17			98 280,17	98 280,17		
4757	Produits sur rôle			98 280,17	98 280,17			98 280,17	98 280,17		
	<b>Sous Total compte 475</b>			<b>196 560,34</b>	<b>196 560,34</b>			<b>196 560,34</b>	<b>196 560,34</b>		
	<b>Sous Total compte 47</b>		<b>2 093,52</b>	<b>226 066,61</b>	<b>223 978,39</b>			<b>226 066,61</b>	<b>226 071,91</b>		<b>5,30</b>
491	Dépréciat comptes de clients		130,10						130,10		130,10
	<b>Sous Total compte 49</b>		<b>130,10</b>						<b>130,10</b>		<b>130,10</b>
	<b>Total classe 4</b>	<b>443 942,03</b>	<b>2 541,85</b>	<b>517 168,18</b>	<b>494 965,49</b>			<b>961 110,21</b>	<b>497 507,34</b>	<b>463 957,15</b>	<b>354,28</b>
5118	Autres valeurs à l'encaissement			100,00	100,00			100,00	100,00		
	<b>Sous Total compte 511</b>			<b>100,00</b>	<b>100,00</b>			<b>100,00</b>	<b>100,00</b>		
	<b>Sous Total compte 51</b>			<b>100,00</b>	<b>100,00</b>			<b>100,00</b>	<b>100,00</b>		
580	Opérations d'ordre budgétaires			56 955,80	56 955,80			56 955,80	56 955,80		
588	Autres virements internes			5,20	5,20			5,20	5,20		
	<b>Sous Total compte 58</b>			<b>56 961,00</b>	<b>56 961,00</b>			<b>56 961,00</b>	<b>56 961,00</b>		

<b>III – ÉTATS FINANCIERS</b>	<b>III</b>
<b>Balance des comptes</b>	<b>C</b>

Numéro de compte	Libellé du compte	Balance d'entrée		Opérations non budgétaires		Opérations budgétaires		Total		Soldes	
		Débit	Crédit	Débit	Crédit	Débit	Crédit	Débit	Crédit	Débit	Crédit
	<b>Total classe 5</b>			57 061,00	57 061,00			57 061,00	57 061,00		
6061	Fournitures non stockables (eau, énergie)					22 149,14		22 149,14		22 149,14	
	<b>Sous Total compte 606</b>					<b>22 149,14</b>		<b>22 149,14</b>		<b>22 149,14</b>	
	<b>Sous Total compte 60</b>					<b>22 149,14</b>		<b>22 149,14</b>		<b>22 149,14</b>	
61523	Reseaux					4 483,26		4 483,26		4 483,26	
	<b>Sous Total compte 6152</b>					<b>4 483,26</b>		<b>4 483,26</b>		<b>4 483,26</b>	
6156	Maintenance					540,00		540,00		540,00	
	<b>Sous Total compte 615</b>					<b>5 023,26</b>		<b>5 023,26</b>		<b>5 023,26</b>	
618	Divers					1 744,02		1 744,02		1 744,02	
	<b>Sous Total compte 61</b>					<b>6 767,28</b>		<b>6 767,28</b>		<b>6 767,28</b>	
622	Rémunérations interméd honoraires					651,30		651,30		651,30	
626	Frais postaux et frais de télécom					76,58		76,58		76,58	
627	Services bancaires et assimilés					107,50		107,50		107,50	
	<b>Sous Total compte 62</b>					<b>835,38</b>		<b>835,38</b>		<b>835,38</b>	
6588	Autres charges diverses de gestion coura					12 927,10		12 927,10		12 927,10	
	<b>Sous Total compte 658</b>					<b>12 927,10</b>		<b>12 927,10</b>		<b>12 927,10</b>	
	<b>Sous Total compte 65</b>					<b>12 927,10</b>		<b>12 927,10</b>		<b>12 927,10</b>	
66111	Intérêts réglés à l'écheance					2 315,73		2 315,73		2 315,73	
	<b>Sous Total compte 6611</b>					<b>2 315,73</b>		<b>2 315,73</b>		<b>2 315,73</b>	
	<b>Sous Total compte 661</b>					<b>2 315,73</b>		<b>2 315,73</b>		<b>2 315,73</b>	
	<b>Sous Total compte 66</b>					<b>2 315,73</b>		<b>2 315,73</b>		<b>2 315,73</b>	
6811	DA - immob corpo et incorpo					39 406,80		39 406,80		39 406,80	

<b>III – ÉTATS FINANCIERS</b>	<b>III</b>
<b>Balance des comptes</b>	<b>C</b>

Numéro de compte	Libellé du compte	Balance d'entrée		Opérations non budgétaires		Opérations budgétaires		Total		Soldes	
		Débit	Crédit	Débit	Crédit	Débit	Crédit	Débit	Crédit	Débit	Crédit
	<b>Sous Total compte 681</b>					39 406,80		39 406,80		39 406,80	
	<b>Sous Total compte 68</b>					39 406,80		39 406,80		39 406,80	
	<b>Total classe 6</b>					84 401,43		84 401,43		84 401,43	
7011	Eau					278,08	42 387,84	278,08	42 387,84		42 109,76
701249	Reverst redev pollution domestique					5 585,00		5 585,00		5 585,00	
	<b>Sous Total compte 70124</b>					5 585,00		5 585,00		5 585,00	
701261	Redevance sur la consommation deau pota					67,94	10 356,12	67,94	10 356,12		10 288,18
	<b>Sous Total compte 70126</b>					67,94	10 356,12	67,94	10 356,12		10 288,18
	<b>Sous Total compte 7012</b>					5 652,94	10 356,12	5 652,94	10 356,12		4 703,18
	<b>Sous Total compte 701</b>					5 931,02	52 743,96	5 931,02	52 743,96		46 812,94
70611	Redevances assainisSEment collectif					199,08	30 471,21	199,08	30 471,21		30 272,13
706129	Reverset agence eau - moderni reseaux					2 753,00		2 753,00		2 753,00	
	<b>Sous Total compte 70612</b>					2 753,00		2 753,00		2 753,00	
	<b>Sous Total compte 7061</b>					2 952,08	30 471,21	2 952,08	30 471,21		27 519,13
7064	Locations de compteurs						15 065,00		15 065,00		15 065,00
	<b>Sous Total compte 706</b>					2 952,08	45 536,21	2 952,08	45 536,21		42 584,13
70876	par le GFP de rattachement						8 040,00		8 040,00		8 040,00
	<b>Sous Total compte 7087</b>						8 040,00		8 040,00		8 040,00
	<b>Sous Total compte 708</b>						8 040,00		8 040,00		8 040,00
	<b>Sous Total compte 70</b>					8 883,10	106 320,17	8 883,10	106 320,17		97 437,07
74	Subv exploitation						2 087,52		2 087,52		2 087,52
	<b>Sous Total compte 74</b>						2 087,52		2 087,52		2 087,52

<b>III – ÉTATS FINANCIERS</b>	<b>III</b>
<b>Balance des comptes</b>	<b>C</b>

Numéro de compte	Libellé du compte	Balance d'entrée		Opérations non budgétaires		Opérations budgétaires		Total		Soldes	
		Débit	Crédit	Débit	Crédit	Débit	Crédit	Débit	Crédit	Débit	Crédit
7581	FCTVA						527,26		527,26		527,26
	<b>Sous Total compte 758</b>						<b>527,26</b>		<b>527,26</b>		<b>527,26</b>
	<b>Sous Total compte 75</b>						<b>527,26</b>		<b>527,26</b>		<b>527,26</b>
773	Mandats annulés sur exercices antérieurs						558,46		558,46		558,46
777	Quote part subv invest virée au résultat						17 549,00		17 549,00		17 549,00
	<b>Sous Total compte 77</b>						<b>18 107,46</b>		<b>18 107,46</b>		<b>18 107,46</b>
	<b>Total classe 7</b>					<b>8 883,10</b>	<b>127 042,41</b>	<b>8 883,10</b>	<b>127 042,41</b>	<b>8 338,00</b>	<b>126 497,31</b>
	<b>Total général</b>	<b>2 928 248,36</b>	<b>2 928 248,36</b>	<b>596 022,79</b>	<b>573 820,10</b>	<b>146 451,63</b>	<b>168 654,32</b>	<b>3 670 722,78</b>	<b>3 670 722,78</b>	<b>3 072 497,06</b>	<b>3 072 497,06</b>

## **État des Contrôles du Compte Financier**

L'état des contrôles du compte financier ne fait pas apparaître d'anomalie sur le périmètre des contrôles effectués portant sur la cohérence des états patrimoniaux et la concordance de l'exécution budgétaire.



<b>V – ARRETE ET SIGNATURES</b>	<b>V</b>
<b>ARRETE ET SIGNATURES</b>	<b>A</b>

Date d'édition : 03/03/2026

**Comptable(s)****Ayant exercé au cours de la gestion**

M Frederic DENECHERE	du 01/07/2025	au 03/03/2026
M LIONEL BERVILLER	du 23/04/2025	au 30/06/2025
Mme Murielle NUNES	du 01/01/2025	au 22/04/2025

Vu et certifié par le comptable supérieur ou son délégué qui déclare que le présent compte est exact en ses résultats.

Observations :**BAULLARD Pascal (1013508458-0), Contrôleur principal des Finances Publiques****A DDFIP DE LA HAUTE-SAONE, le 04/03/2026**

Le comptable soussigné affirme véritable, sous les peines de droit, le présent compte.

**DENECHERE Frederic (1014291485-0), Inspecteur divisionnaire FiP hors classe****A GRAY, le 05/03/2026**

Vu par l'ordonnateur ou son délégué qui certifie que le présent compte a été voté le par l'organe délibérant.

**A , le**

**EXTRAIT**  
**DU REGISTRE DES DÉLIBÉRATIONS**  
**DU CONSEIL MUNICIPAL**  
**DE BOUGNON**

**Nombre de Conseillers**

en exercice : 11  
présents : 11  
votants : 11

Le six mars deux mil vingt-six à 20 heures 00, le conseil municipal régulièrement convoqué, s'est réuni, au nombre prescrit par la loi, dans le lieu habituel de ses séances, sous la présidence de M Didier HUGEDET, Maire.

**Date de convocation du Conseil Municipal : 12 février 2026**

**Date de publication : 12 mars 2026**

Présents : Mmes Françoise ETIENNE, Marilyne DUSSY, Sophie MIGNOT, Valérie VALOT, GROSJEAN Françoise, Marie-Line DEMANGE, Mrs Michael ARNOULD, Antoine BONNE, Didier HUGEDET, Philippe RENAUDIN, Karl VON FELTEN

Absent :

Il a été procédé, conformément à l'article L.2121-15 du Code Général des Collectivités Territoriales, à l'élection d'un secrétaire pris dans le Conseil.

Madame VALOT Valérie, ayant obtenu la majorité des suffrages, a été désigné pour remplir ces fonctions qu'elle a acceptées.

**Objet : Affectation des résultats (Commune, Eau et assainissement et lotissement Pellerotte 2)**

Dans la même séance, le Conseil Municipal, adopte à l'unanimité les affectations de résultat pour le budget communal, le lotissement et de l'eau et assainissement. Il se présente de la façon suivante :

**Commune :**Affectation du Résultat

Fonctionnement R002 :	222 007,33 €
Investissement D001 :	41 408,88 €
Compte 1068 :	41 368,88 €

**Eau et assainissement :**Affectation du Résultat

Fonctionnement R002 :	75 034,44 €
Investissement R002 :	387 986,73 €

**Lotissement Pellerotte 2 :**Affectation du Résultat

Fonctionnement D002 :	15 342,26 €
Investissement D002 :	18 224,80 €

Le Maire est chargé de signer tous documents y relatifs.

Fait et délibéré en Mairie, les jours mois et an que dessus.

Au registre sont les signatures.

Pour copie conforme ;



Le Maire,

*[Signature]*

**EXTRAIT**  
**DU REGISTRE DES DÉLIBÉRATIONS**  
**DU CONSEIL MUNICIPAL**  
**DE BOUGNON**

**Nombre de Conseillers**

en exercice : 11  
présents : 11  
votants : 11

Le six mars deux mil vingt-six à 20 heures 00, le conseil municipal régulièrement convoqué, s'est réuni, au nombre prescrit par la loi, dans le lieu habituel de ses séances, sous la présidence de M Didier HUGEDET, Maire.

**Date de convocation du Conseil Municipal : 12 février 2026**

**Date de publication : 12 mars 2026**

Présents : Mmes Françoise ETIENNE, Marilyne DUSSY, Sophie MIGNOT, Valérie VALOT, GROSJEAN Françoise, Marie-Line DEMANGE, Mrs Michael ARNOULD, Antoine BONNE, Didier HUGEDET, Philippe RENAUDIN, Karl VON FELTEN

Absent :

Il a été procédé, conformément à l'article L.2121-15 du Code Général des Collectivités Territoriales, à l'élection d'un secrétaire pris dans le Conseil.

Madame VALOT Valérie, ayant obtenu la majorité des suffrages, a été désigné pour remplir ces fonctions qu'elle a acceptées.

**Objet : Convention ACCA Bougnon**

Dans la même séance, le Maire explique les entretiens avec le Président de l'ACCA de Bougnon, afin de convenir des accords passés entre la commune et l'ACCA, concernant la cabane des chasseurs et les périodes non chassées, mais aussi afin de réactualiser les clauses de la convention initiale validant le transfert des droits de chasse à l'ACCA, il est proposé de valider une nouvelle convention et de définir le montant de l'indemnité annuelle.

La convention est établie pour une période de 6 années, reconductible tacitement, si non dénoncée dans les 6 mois précédent l'échéance par une des deux parties. L'indemnité annuelle est d'un montant de 300 €

Le projet de convention est présenté à l'ensemble des conseillers municipaux.

Le Conseil Municipal, après en avoir délibéré, DECIDE à la majorité (1 abstention) :

- Autoriser Monsieur le Maire à signer ladite convention telle qu'annexée à la présente délibération.
- Précise que cette convention devra être validée et signée dans cette version annexée par l'ACCA pour devenir exécutoire.

Le Maire est chargé de signer tous documents y relatifs.

Fait et délibéré en Mairie, les jours mois et an que dessus.

Au registre sont les signatures.

Pour copie conforme ;

*Le Maire,*





## CONVENTION

### Commune de BOUGNON

### ACCA

Entre les soussignés :

La **commune de BOUGNON**, Haute Saône, représentée par son Maire en exercice, Monsieur HUGEDET Didier, autorisé aux fins des présentes par délibération du conseil municipal en date du 06 mars 2026, ci-après dénommée : «la Commune », d'une part,

et

**L'Association Communale de Chasse Agrée**, déclarée en Préfecture de Haute Saône sous le numéro W702004734 dont le siège social se situe 15 bis Grande Rue à BOUGNON représentée par Monsieur BERNET Alain, président en exercice, autorisé aux fins des présentes par décision de l'assemblée générale en date du 30-05-2025 ci-après dénommée : « l'ACCA », d'autre part,

Il est exposé et convenu ce qui suit :

**Article 1** : La commune cède à titre exclusif l'ensemble des droits de chasse qu'elle possède à l'ACCA moyennant une indemnité annuelle d'un montant de 300 €.

**Article 2** : La présente convention est faite pour une période de 6 années consécutives, commençant le 01 juillet 2026 pour se terminer le 30 juin 2032.

A l'expiration de cette première période de 6 ans, et faute par les parties de s'être prévenues au plus tard 6 mois à l'avance par lettre recommandée avec avis de réception, la présente convention continuera par tacite reconduction pour une nouvelle période de 6 ans.

**Article 3** : L'ACCA s'engage à pratiquer la chasse selon une gestion responsable et à ne pas causer de troubles ou de nuisances. Elle veillera tout particulièrement à conserver en bon état les biotopes communaux sur lesquels s'exercera la chasse.

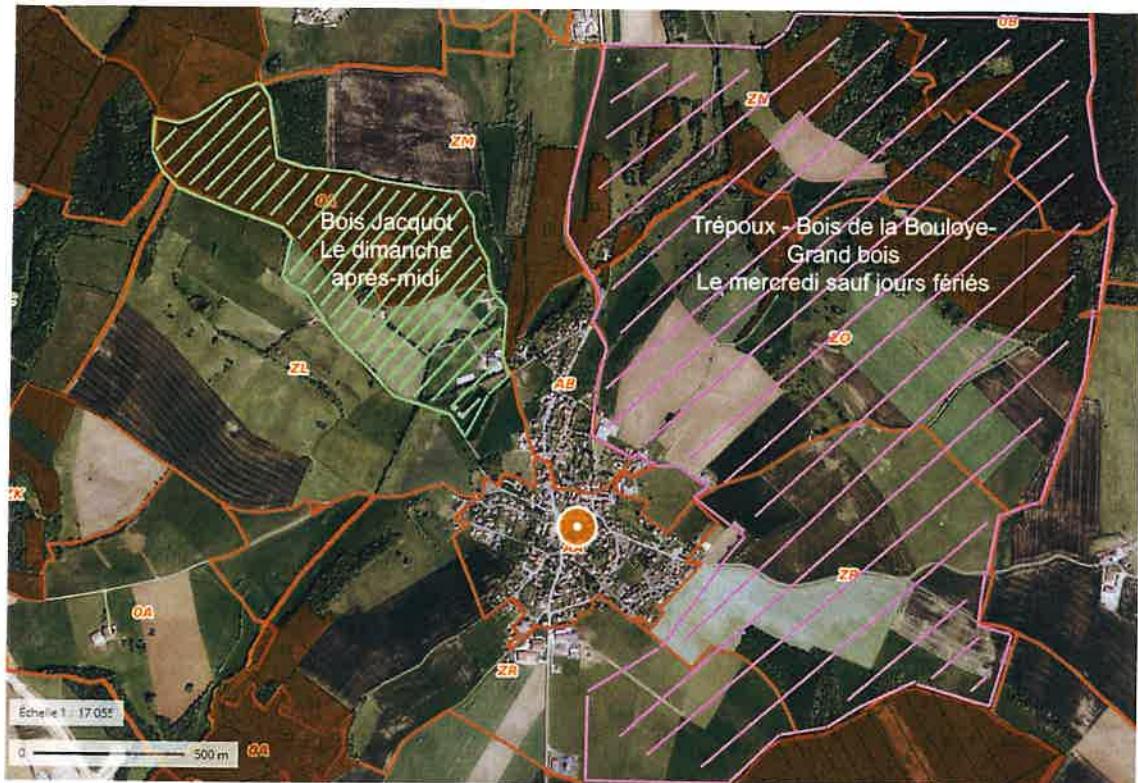
**Article 4** : tel que stipulé par l'article R 422-4 du code de l'environnement, elle tient à disposition de toute personne intéressée, à son siège social, la liste de ses membres, la liste des parcelles constituant le territoire de chasse, ses statuts, ainsi que son règlement intérieur.

**Article 5** : A chaque fin de saison de chasse, l'ACCA s'engage, à l'occasion de son assemblée générale, à fournir un bilan des animaux prélevés, des dégâts agricoles occasionnés par la faune sauvage et des comptages effectués pour rendre compte du cheptel sur la commune.

**Article 6** : l'ACCA s'engage à organiser une journée « verte » qui visera à entretenir certains chemins communaux ; une rencontre aura lieu courant juin de chaque année afin de répertorier les différentes actions à mener.

**Article 7** : l'ACCA veillera à mettre à disposition un garde particulier pour régler les différents problèmes liés aux espèces nuisibles constatés sur la commune.

**Article 8 :** L'ACCA s'engage à ne pas chasser le dimanche après-midi sur le secteur du bois JACQUOT, exception faite pour une recherche de gibier "au sang", ainsi que le mercredi après-midi, sauf jours fériés, sur le secteur du bois de la Bouloye et du Grand Bois (Cf. annexe 1).



**Article 9 :** La Commune s'engage à mettre à disposition de l'ACCA, tant qu'une ACCA sera constituée, gratuitement le bâtiment désigné « Cabane des chasseurs » situé sur la parcelle communale désignée n° AB 0018 près de l'ancien château d'eau ; elle assumera, dans la mesure du raisonnable, les charges afférentes.

L'ACCA veillera au bon entretien de ce bâtiment et de ses alentours, veillera au stationnement des véhicules aux abords du château d'eau sur les espaces dédiés, fera en sorte que ceux-ci n'occasionnent pas de nuisances ou de dégradations des espaces verts.

L'ACCA est tenue de fournir chaque année une attestation d'assurance pour l'occupation de ce bâtiment.

**Article 10 :** La commune se réserve la possibilité d'occuper de manière ponctuelle et exceptionnelle le bâtiment à des fins pédagogiques et éducatives ; elle en formulera alors par avance la demande au président de l'ACCA.

**Article 11 :** La présente convention est établie en 3 exemplaires dont ampliation sera transmise à la Commune, à l'ACCA et la Fédération Départementale des Chasseurs.

Fait à BOUGNON, le 19.03.2026

Le Maire,



Le Président de l'ACCA,

**EXTRAIT**  
**DU REGISTRE DES DÉLIBÉRATIONS**  
**DU CONSEIL MUNICIPAL**  
**DE BOUGNON**

**Nombre de Conseillers**

en exercice : 11  
présents : 11  
votants : 11

Le six mars deux mil vingt-six à 20 heures 00, le conseil municipal régulièrement convoqué, s'est réuni, au nombre prescrit par la loi, dans le lieu habituel de ses séances, sous la présidence de M Didier HUGEDET, Maire.

**Date de convocation du Conseil Municipal : 12 février 2026**

**Date de publication : 12 mars 2026**

Présents : Mmes Françoise ETIENNE, Marilyne DUSSY, Sophie MIGNOT, Valérie VALOT, GROSJEAN Françoise, Marie-Line DEMANGE, Mrs Michael ARNOULD, Antoine BONNE, Didier HUGEDET, Philippe RENAUDIN, Karl VON FELTEN

Absent :

Il a été procédé, conformément à l'article L.2121-15 du Code Général des Collectivités Territoriales, à l'élection d'un secrétaire pris dans le Conseil.

Madame VALOT Valérie, ayant obtenu la majorité des suffrages, a été désigné pour remplir ces fonctions qu'elle a acceptées.

**Objet : Redevance Eau et Assainissement**

Dans la même séance, le Maire explique que suite à la réforme de l'Agence de l'eau par délibération n°2024-25 du 4 octobre 2024, il est nécessaire de valider pour l'année 2026 les taux des redevances suivantes, à savoir :

- Redevance d'eau revenant à la collectivité : 0,39 €
- Redevance performance des réseaux d'eau potable pour la facturation de l'eau : 0.012 €
- Redevance performance des systèmes d'assainissement collectif pour la facturation de l'assainissement : 0,054 €

Après en avoir délibéré, le Conseil Municipal, à l'unanimité, adopte ces taux.

Le Maire est chargé de signer tous documents y relatifs.

Fait et délibéré en Mairie, les jours mois et an que dessus.

Au registre sont les signatures.

Pour copie conforme ;

*Le Maire,*

